

ANTEVENIO, S.A.

Cuentas Anuales correspondientes al ejercicio
terminado el 31 de diciembre de 2018

Incluye Informe de Auditoría
de las Cuentas Anuales

ANTEVENIO, S.A.

Cuentas Anuales correspondientes al ejercicio terminado el
31 de diciembre de 2018

Incluye Informe de Auditoría de las Cuentas Anuales

ANTEVENIO S.A.

CUENTAS ANUALES AL 31 DE DICIEMBRE DE 2018

ANTEVENIO, S.A.
Balance de situación
al 31 de diciembre de 2018
(expresado en euros)

ACTIVO	Nota	31.12.2018	31.12.2017
ACTIVO NO CORRIENTE		16.060.267	16.685.981
Inmovilizado intangible	6	6.279	9.783
Aplicaciones informáticas		6.279	9.783
Inmovilizado material	5	182.360	168.161
Instalaciones técnicas, y otro inmovilizado material		182.360	168.161
Inversiones en empresas del grupo y asociadas a largo plazo		15.741.616	16.084.205
Instrumentos de patrimonio	9	14.229.616	14.102.012
Créditos a empresas del grupo y asociadas a largo plazo	8.1 y 19	1.512.000	1.982.193
Inversiones financieras a largo plazo	8.1.1	55.114	54.738
Créditos a empresas		29.991	29.991
Otros activos financieros		25.123	24.747
Activos por impuesto diferido	14	74.898	369.094
		1.654.539	1.930.291
ACTIVO CORRIENTE		988.570	1.331.555
Deudores comerciales y otras cuentas a cobrar		988.570	1.331.555
Clientes por ventas y prestaciones de servicios	8.1	18.429	-
Clientes, empresas del grupo y asociadas	8.1 y 19	967.284	1.331.216
Personal	8.1	2.856	339
Inversiones en empresas del grupo y asociadas a corto plazo	8.1 y 19	66.943	227.769
Valores representativos de deuda		66.943	77.039
Otros activos financieros		-	150.729
Periodificaciones a corto plazo		-	24.172
Efectivo y otros activos líquidos equivalentes	8.1	599.026	346.796
Tesorería		599.026	346.796
TOTAL ACTIVO		17.714.806	18.616.273

ANTEVENIO, S.A.
Balance de situación
al 31 de diciembre de 2018
(expresado en euros)

PATRIMONIO NETO Y PASIVO	Nota	31.12.2018	31.12.2017
PATRIMONIO NETO		13.640.707	14.335.726
Fondos propios	11	13.640.707	14.335.726
Capital	11.1	231.412	231.412
Capital escriturado		231.412	231.412
Prima de emisión	11.2	8.189.787	8.189.787
Reservas	11.2	4.313.720	2.458.983
Legal y estatutarias		46.282	46.282
Otras reservas		4.267.438	2.412.700
(Acciones y participaciones en patrimonio propias)	11.2 d	(114.300)	(513.805)
Resultados negativos de ejercicios anteriores		-	(11.009)
Resultado del ejercicio	3	750.087	2.957.658
Otros instrumentos de patrimonio neto	12	270.000	1.022.700
PASIVO NO CORRIENTE		2.432.972	3.269.958
Deudas a largo plazo		1.932.972	2.004.958
Acreeedores por arrendamiento financiero	7.2 y 8.2.2	6.343	21.664
Otros pasivos financieros	8.2.1	1.926.629	1.983.294
Deudas a largo plazo con empresas del grupo	8.2.2 y 19	500.000	1.265.000
PASIVO CORRIENTE		1.641.128	1.010.588
Deudas a corto plazo	8.2	226.904	23.447
Deuda con entidades de crédito		15.014	6.988
Acreeedores por arrendamiento financiero		27.324	16.075
Otros pasivos financieros		184.566	384
Deudas con empresas del grupo y asociadas a corto plazo	8.2 y 19	532.410	9.741
Acreeedores comerciales y otras cuentas a pagar		881.814	977.401
Proveedores	8.2	134.182	272.592
Proveedores, empresas del grupo y asociadas	8.2 y 19	93.281	231.784
Acreeedores varios	8.2	107.208	171.125
Personal (remuneraciones pendientes de pago)	8.2	148.797	172.110
Pasivos por impuesto corriente	13	28.404	28.404
Otras deudas con las Administraciones Públicas	14	360.626	92.069
Anticipos de clientes	8.2	9.317	9.317
TOTAL PATRIMONIO NETO Y PASIVO		17.714.807	18.616.273

ANTEVENIO, S.A.
Cuenta de pérdidas y ganancias
correspondiente al ejercicio anual terminado el 31 de diciembre de 2018
(expresado en euros)

	Nota	31.12.2018	31.12.2017
OPERACIONES CONTINUADAS			
Importe neto de la cifra de negocios:	15.c	2.342.243	2.277.426
Prestaciones de servicios		2.342.243	2.277.426
Aprovisionamientos:		80.614	247.147
Trabajos realizados por otras empresas		80.614	247.147
Otros ingresos de explotación:		-	1.500
Ingresos accesorios y otros de gestión corriente		-	1.500
Gastos de personal:		(1.060.631)	(1.103.712)
Sueldos, salarios y asimilados		(907.990)	(939.404)
Cargas sociales	15.a	(152.642)	(164.308)
Costes asociados a pagos basados en instrumentos de patrimonio	19	-	-
Otros gastos de explotación	15.d	(1.164.047)	(1.294.246)
Servicios exteriores		(1.164.047)	(1.294.246)
Amortización del inmovilizado	5 y 6	(63.453)	(53.915)
Otros resultados			55.997
RESULTADO DE EXPLOTACIÓN		134.725	130.196
Ingresos financieros:	15.b	720.258	2.829.345
De participaciones en instrumento de patrimonio		700.000	2.800.000
En empresas del grupo y asociadas		700.000	2.800.000
De valores negociables y otros instrumentos financieros		20.258	29.345
De empresas del grupo y asociadas		18.265	17.049
De terceros		1.993	12.297
Gastos financieros:	15.b	(55.031)	(36.436)
Por deudas con terceros		(37.663)	(24.099)
Por deudas con empresas del grupo y asociadas		(17.368)	(12.337)
Diferencias de cambio	13	759	391
RESULTADO FINANCIERO		665.985	2.793.300
RESULTADO ANTES DE IMPUESTOS		800.710	2.923.497
Impuestos sobre beneficios		(47.650)	38.355
Otros impuestos		(2.973)	(4.193)
RESULTADO DEL EJERCICIO		750.087	2.957.658

ANTEVENIO, S.A.
Estado de Cambios en el Patrimonio Neto correspondiente
correspondiente al ejercicio anual terminado el 31 de diciembre de 2018

A) ESTADO DE INGRESOS Y GASTOS RECONOCIDOS

	31.12.2018	31.12.2017
RESULTADO DE LA CUENTA DE PÉRDIDAS Y GANANCIAS	750.087	2.957.658
Ingresos y gastos imputados directamente al patrimonio neto		-
B) TOTAL INGRESOS Y GASTOS IMPUTADOS DIRECTAMENTE EN EL PATRIMONIO NETO		-
Transferencias a la cuenta de pérdidas y ganancias		-
C) TOTAL TRANSFERENCIAS A LA CUENTA DE PÉRDIDAS Y GANANCIAS		-
TOTAL INGRESOS Y GASTOS RECONOCIDOS	750.087	2.957.658

B) ESTADO TOTAL DE CAMBIOS EN EL PATRIMONIO NETO

	Capital Escriturado	Prima de emisión	Reservas	(Acciones y participaciones en patrimonio propias)	Otros instrumentos de patrimonio neto	Resultado del ejercicio	Resultados negativos de ejercicios anteriores	Total
SALDO INICIO DEL AÑO 2017	231.412	8.189.787	3.661.727	(513.805)	1.022.700	(11.009)	-	12.580.812
Total ingresos y gastos reconocidos.	-	-	-	-	-	-	-	-
Operaciones con socios o propietarios.	-	-	(1.202.744)	-	-	-	-	(1.202.744)
Operaciones con acciones propias	-	-	(1.202.744)	-	-	-	-	(1.202.744)
Distribución de dividendos	-	-	-	-	-	-	-	-
Otras variaciones del patrimonio neto.	-	-	-	-	-	2.957.658	-	2.957.658
Resultado del ejercicio	-	-	-	-	-	2.957.658	-	2.957.658
Otras operaciones	-	-	-	-	-	11.009	(11.009)	-
SALDO 31 DE DICIEMBRE DEL AÑO 2017	231.412	8.189.787	2.458.983	(513.805)	1.022.700	2.957.658	(11.009)	14.335.727
SALDO INICIO DEL AÑO 2018	231.412	8.189.787	2.458.983	(513.805)	1.022.700	2.957.658	(11.009)	14.335.727
Total ingresos y gastos reconocidos.	-	-	-	-	-	-	-	-
Operaciones con socios o propietarios.	-	-	(1.091.912)	-	-	-	-	(1.445.107)
Operaciones con acciones propias	-	-	(1.262.249)	-	-	-	-	(1.262.249)
Distribución de dividendos	-	-	170.337	399.505	(752.700)	-	-	(182.858)
Otras variaciones del patrimonio neto.	-	-	-	-	-	750.087	-	750.087
Resultado del ejercicio	-	-	-	-	-	750.087	-	750.087
Otras operaciones	-	-	2.946.649	-	-	(2.957.658)	11.009	-
SALDO, 31 DE DICIEMBRE DEL AÑO 2018	231.412	8.189.787	4.313.720	(114.300)	270.000	750.087	-	13.640.707

ANTEVENIO, S.A.
ESTADO DE FLUJOS DE EFECTIVO CORRESPONDIENTE AL EJERCICIO ANUAL
TERMINADO EL 31 DE DICIEMBRE DE 2018 (expresado en euros)

FLUJOS DE EFECTIVO	Nota	31.12.2018	31.12.2017
A) FLUJOS DE EFECTIVO DE LAS ACTIVIDADES DE EXPLOTACIÓN		529.474	475.483
Resultado del ejercicio antes de impuestos		800.710	2.923.497
Ajustes al resultado		(654.444)	(2.795.383)
a) Amortización del inmovilizado	5 y 6	63.453	53.915
b) Correcciones valorativas por deterioro		-	-
c) Variación de provisiones		-	-
c) Resultados por bajas y enajenaciones de instrumentos financieros		-	-
d) Ingresos financieros	14.b	(720.258)	(2.829.345)
e) Gastos financieros	14.b	55.031	36.436
f) Diferencias de cambio	12	(759)	(391)
g) Variación de valor razonable en instrumentos financieros		-	-
h) Otros resultados		(51.912)	(55.997)
Cambios en el capital corriente		149.423	558.174
a) Deudores y otras cuentas a cobrar		342.985	1.143.094
b) Otros activos corrientes		184.998	(189.687)
c) Acreedores y otras cuentas a pagar		(364.144)	(535.096)
d) Otros activos y pasivos no corrientes		(14.416)	139.863
Otros flujos de efectivo de las actividades de explotación		233.784	(210.805)
a) Pago por intereses		(55.031)	(36.436)
b) Cobro de intereses		20.258	29.345
c) Cobros (pagos) por impuesto sobre beneficios		268.557	(203.715)
d) Cobros de dividendos		-	-
B) FLUJOS DE EFECTIVO DE LAS ACTIVIDADES DE INVERSIÓN		(101.761)	(53.915)
Pagos por inversiones		(101.761)	(53.915)
a) Empresas del grupo y asociadas		-	-
b) Inmovilizado intangible	6	(5.998)	(16.886)
c) Inmovilizado material	5	(95.763)	(37.029)
d) Otros activos financieros		-	-
e) Empresas del grupo y asociadas		-	-
Cobros por desinversiones		-	-
b) Otros activos financieros		-	-
c) Empresas del grupo y asociadas		-	-
C) FLUJOS DE EFECTIVO DE LAS ACTIVIDADES DE FINANCIACIÓN		(176.242)	(880.225)
Cobros y pagos por instrumentos de patrimonio		-	(2.102.903)
a) Adquisición de instrumentos de patrimonio	21	-	(2.102.903)
b) Emisión de instrumentos de patrimonio	19	-	-
Cobros y pagos por instrumentos de pasivo financiero		386.007	(374.578)
a) Emisión		710.805	1.044.807
b) Devolución y amortización		(324.799)	(1.419.385)
Cobros por dividendos y remuneraciones de otros instrumentos de patrimonio	14.b	700.000	2.800.000
Pagos por reparto de dividendos	3 y 11	(1.262.249)	(1.202.744)
D) EFECTO DE LAS VARIACIONES DE LOS TIPOS DE CAMBIO		759	391
E) AUMENTO/DISMINUCIÓN NETA DEL EFECTIVO O EQUIVALENTES		252.230	(458.265)
Efectivo o equivalentes al comienzo del ejercicio.		346.796	805.062
Efectivo o equivalentes al final del ejercicio.		599.026	346.796

Índice

NOTA 1. CONSTITUCIÓN, ACTIVIDAD Y RÉGIMEN LEGAL DE LA SOCIEDAD.....	7
NOTA 2. BASES DE PRESENTACIÓN DE LAS CUENTAS ANUALES.....	8
NOTA 3. DISTRIBUCIÓN DEL RESULTADO.....	9
NOTA 4. NORMAS DE REGISTRO Y VALORACIÓN.....	10
NOTA 5. INMOVILIZADO MATERIAL.....	22
NOTA 6. INMOVILIZADO INTANGIBLE.....	23
NOTA 7. ARRENDAMIENTOS Y OTRAS OPERACIONES DE NATURALEZA SIMILAR	24
NOTA 8. INSTRUMENTOS FINANCIEROS.....	24
NOTA 9. EMPRESAS DEL GRUPO, MULTIGRUPO Y ASOCIADAS.....	28
NOTA 10. INFORMACIÓN SOBRE LA NATURALEZA Y EL NIVEL DE RIESGO PROCEDENTE DE INSTRUMENTOS FINANCIEROS.....	31
NOTA 11. FONDOS PROPIOS.....	31
NOTA 12. TRANSACCIONES CON PAGOS BASADOS EN INSTRUMENTOS DE PATRIMONIO.....	33
NOTA 13. MONEDA EXTRANJERA.....	35
NOTA 14. SITUACIÓN FISCAL.....	36
NOTA 16. INFORMACIÓN SOBRE MEDIO AMBIENTE.....	39
NOTA 17. AVALES Y GARANTÍAS.....	39
NOTA 18. HECHOS POSTERIORES AL CIERRE DE LAS CUENTAS ANUALES.....	39
NOTA 19. OPERACIONES CON EMPRESAS DE GRUPO Y PARTES VINCULADAS.....	40
NOTA 20. OTRA INFORMACIÓN.....	44
NOTA 21. COMBINACIONES DE NEGOCIOS.....	45

ANTEVENIO, S.A.

**MEMORIA CORRESPONDIENTE AL EJERCICIO TERMINADO EL 31 DE
DICIEMBRE DE 2018**

NOTA 1. CONSTITUCIÓN, ACTIVIDAD Y RÉGIMEN LEGAL DE LA SOCIEDAD

a) Constitución y Régimen Legal

Antevenio, S.A. (en adelante, la Sociedad) se constituyó el 20 de noviembre de 1997 con el nombre de “Interactive Network, S.L.”, transformándose en sociedad anónima y modificándose su denominación por I –Network Publicidad, S.A. con fecha 22 de enero de 2001. Con fecha 7 de abril del 2005, la Junta General de Accionistas acordó modificar la denominación social de la Sociedad por la actual.

b) Actividad y Domicilio Social

Su objeto social es la realización de aquellas actividades que, según las disposiciones vigentes en materia de publicidad, son propias de las Agencias de Publicidad General, pudiendo realizar todo género de actos, contratos y operaciones y, en general, adoptar todas las medidas que conduzcan directa o indirectamente o se estimen necesarias o convenientes para el cumplimiento del referido objeto social. Las actividades de su objeto social podrán ser desarrolladas total o parcialmente por la Sociedad, bien directamente, bien indirectamente mediante su participación en otras sociedades, con objeto idéntico o análogo.

La Sociedad tiene su domicilio social en la calle Marqués del Riscal, 11, de Madrid, y forma parte del Grupo Antevenio S.A y sociedades dependientes, cuya actividad consiste en la realización de actividades relacionadas con la publicidad a través de internet, siendo la sociedad dominante del Grupo, y presentando cuentas anuales individuales en el Registro Mercantil de Madrid. Las Cuentas Anuales de Antevenio, S.A. y sociedades dependientes correspondientes al ejercicio 2017 fueron aprobadas por la Junta General de accionistas de la Sociedad Dominante con fecha 28 de junio de 2018 y depositas en el Registro Mercantil de Madrid.

Las Cuentas Anuales de Antevenio, S.A. correspondientes al ejercicio 2017 fueron aprobadas por la Junta General de accionistas con fecha 28 de junio de 2018 y depositas en el Registro Mercantil de Madrid.

La Sociedad cotiza en el mercado alternativo francés Euronext Growth, desde el ejercicio 2007.

La Sociedad mantiene un volumen significativo de saldos y transacciones con las empresas del Grupo al que pertenece.

El ejercicio social de la Sociedad comienza el 1 de enero y finaliza el 31 de diciembre de cada año.

c) **Régimen Legal**

La Sociedad se rige por sus estatutos sociales y por la vigente Ley de Sociedades de Capital.

NOTA 2. BASES DE PRESENTACIÓN DE LAS CUENTAS ANUALES

a) **Imagen Fiel**

Las Cuentas Anuales correspondientes al 31 de diciembre de 2018 han sido obtenidas a partir de los registros contables de la Sociedad y se han elaborado de acuerdo con la legislación mercantil vigente y las normas establecidas en el Plan General de Contabilidad aprobado por el Real Decreto 1514/2007, de 16 de noviembre, aplicando las modificaciones introducidas al mismo mediante el Real Decreto 1159/2010, de 17 de septiembre y por el Real Decreto 602/2016, de 2 de diciembre, con objeto de mostrar la imagen fiel del patrimonio, de la situación financiera, de los resultados, de los cambios en el patrimonio neto y de los flujos de efectivo correspondientes al ejercicio.

b) **Principios Contables aplicados**

Las Cuentas Anuales adjuntas se han elaborado aplicando los principios contables establecidos en el Código de Comercio y en el Plan General de Contabilidad.

No hay ningún principio contable, ni ningún criterio de valoración obligatorio, con efecto significativo, que haya dejado de aplicarse en su elaboración.

c) **Moneda de presentación y moneda funcional**

De acuerdo con la normativa legal vigente en materia contable, las Cuentas Anuales se presentan expresados en euros, que es la moneda funcional de la Sociedad.

d) **Comparación de la Información**

Las presentes Cuentas Anuales correspondientes al ejercicio terminado el 31 de diciembre de 2018 muestran de forma comparativa las cifras del ejercicio 2017, que formaban parte de las cuentas anuales del ejercicio 2017 aprobadas por la Junta General de Accionistas de fecha 28 de junio de 2018. Por lo tanto las partidas de los diferentes períodos son comparables y homogéneas.

e) **Agrupación de partidas**

A efectos de facilitar la comprensión del balance de situación, de la cuenta de pérdidas y ganancias, del estado de cambios en el patrimonio neto y del estado de flujos de efectivo, dichos estados se presentan de forma agrupada, presentándose los análisis requeridos en las notas correspondientes de la memoria.

f) **Responsabilidad de la información y estimaciones realizadas**

La preparación de las Cuentas Anuales adjuntas exige que se hagan juicios de valor, estimaciones y asunciones que afectan a la aplicación de políticas contables y los saldos de activos, pasivos, ingresos y gastos. Las estimaciones y las asunciones relacionadas están basadas en la experiencia

histórica y en otros factores diversos que son entendidos como razonables de acuerdo con las circunstancias. Las estimaciones y asunciones respectivas son revisadas de forma continuada; los efectos de las revisiones de las estimaciones contables son reconocidos en el periodo en el cual se realizan, si éstas afectan sólo a ese periodo, o en el periodo de la revisión y futuros, si la revisión les afecta.

En la elaboración de las Cuentas Anuales correspondientes al 31 de diciembre de 2018 se han realizado estimaciones para valorar algunos activos, pasivos, ingresos, gastos y compromisos que figuran registrados en ellos. Básicamente estas estimaciones se refieren a:

- Evaluación de posibles pérdidas de determinados activos (nota 4c)
- Evaluación de posibles pérdidas en la determinación del valor recuperable de las inversiones en el patrimonio en empresas del grupo, multigrupo y asociadas en el que se han utilizado proyecciones de flujos de caja futuros, con rentabilidades, tasas de descuentos y otras variables y asunciones establecidas por la dirección de la Sociedad que justifican la valoración de dicha inversión (notas 4e y 9)
- Vida útil de activos intangibles y materiales (notas 4a y 4b)
- El importe de determinadas provisiones (nota 4i)

A pesar de que estas estimaciones se han realizado sobre la base de la mejor estimación disponible al 31 de diciembre de 2018, pudiera ocurrir que la disposición de información adicional o hecho y circunstancias externas obliguen a modificar las hipótesis empleadas para la realización de estas estimaciones contables en ejercicios venideros, lo que se haría de forma prospectiva, reconociendo los efectos del cambio de estimación en la correspondiente cuenta de pérdidas y ganancias futuras.

Al margen del proceso de estimaciones sistemáticas y de su revisión periódica, se llevan a término determinados juicios de valor entre los que destacan los relativos a la evaluación del eventual deterioro de activos, provisiones y pasivos contingentes.

NOTA 3. DISTRIBUCIÓN DEL RESULTADO

La propuesta de distribución de resultado obtenido por la Sociedad en el ejercicio 2018, formulada por el Consejo de Administración de la Sociedad para ser sometida a la aprobación de la Junta General de Accionistas, es la que se muestra a continuación:

<u>Base de reparto</u>	
Pérdidas y ganancias (beneficio)	750.087
Total	750.087
<u>Aplicación</u>	
A compensar resultados negativos de ejercicios anteriores	-
A reservas voluntarias	750.087
Total	750.087

Distribución de dividendos:

Con fecha 28 de junio de 2018, la Junta General Extraordinaria de Accionistas ha aprobado la distribución de un dividendo con cargo a reservas voluntarias por importe de 0,30 euros por acción, ascendiendo el reparto a un total de 1.262.248,50 euros totalmente desembolsados.

La propuesta de distribución del resultado del ejercicio 2017 aprobada en la Junta General de Accionistas celebrada el 28 de junio de 2018 fue la siguiente:

<u>Base de reparto</u>	
Pérdidas y ganancias (beneficio)	2.957.658
Total	<u>2.957.658</u>
<u>Aplicación</u>	
Dividendos	1.262.249
A reservas voluntarias	<u>1.695.410</u>
Total	<u>2.957.658</u>

NOTA 4. NORMAS DE REGISTRO Y VALORACIÓN

Las principales normas de valoración utilizadas por la Sociedad en la elaboración de sus Cuentas Anuales al 31 de diciembre de 2018, de acuerdo con las establecidas por el Plan General de Contabilidad, han sido las siguientes:

a) Inmovilizado intangible

Los bienes comprendidos en el inmovilizado intangible se valorarán por su coste, ya sea éste el precio de adquisición o el coste de producción, minorado por la correspondiente amortización acumulada (calculada en función de su vida útil) y de las pérdidas por deterioro que, en su caso, hayan experimentado.

Se valoran por su coste de producción o precio adquisición, menos la amortización acumulada, en caso de que tenga vida útil finita, y menos el importe acumulado de las pérdidas por deterioro del valor.

Propiedad industrial

Corresponde a los gastos de desarrollo capitalizados para los que se ha obtenido la correspondiente patente o similar, e incluyen los costes de registro y formalización de la propiedad industrial, así como los costes de adquisición a terceros de los derechos correspondientes.

Se amortizan linealmente durante su vida útil, a razón de un 20% anual.

Aplicaciones informáticas

Las licencias para aplicaciones informáticas adquiridas a terceros o los programas de ordenador elaborados internamente, se capitalizan sobre la base de los costes en que se ha incurrido para adquirirlas o desarrollarlas, y prepararlas para su uso.

Las aplicaciones informáticas, se amortizan linealmente durante su vida útil, a razón de un 25% anual.

Los gastos de mantenimiento de las aplicaciones informáticas incurridos durante el período se registran en la Cuenta de Pérdidas y Ganancias.

b) **Inmovilizado material**

El inmovilizado material se encuentra valorado por su precio de adquisición o coste de producción, neto de la correspondiente amortización acumulada y, en su caso, del importe acumulado de las correcciones valorativas por deterioro reconocidas.

Los gastos de conservación y mantenimiento incurridos durante el período se cargan a la Cuenta de Pérdidas y Ganancias. Los costes de renovación, ampliación o mejora de los bienes del inmovilizado material, que representan un aumento de la capacidad, productividad o un alargamiento de la vida útil, se capitalizan como mayor valor de los correspondientes bienes, una vez dados de baja los valores contables de los elementos que hayan sido sustituidos.

Los impuestos indirectos que gravan los elementos del inmovilizado material sólo se incluyen en el precio de adquisición o coste de producción cuando no son recuperables directamente de la Hacienda Pública.

El inmovilizado material, neto en su caso del valor residual del mismo, se amortiza distribuyendo linealmente el coste de los diferentes elementos que componen dicho inmovilizado entre los años de vida útil estimada que constituyen el período en el que la Sociedad espera utilizarlos, según el siguiente cuadro:

	31/12/2018		31/12/2017	
	Porcentaje Anual	Años de Vida Útil Estimados	Porcentaje Anual	Años de Vida Útil Estimados
Otras instalaciones	20	5	20	5
Mobiliario	10	10	10	10
Equipos informáticos	25	4	25	4
Otro inmovilizado material	20-10	5-10	20-10	5-10

El importe en libros de un elemento de inmovilizado material se da de baja en cuentas por su enajenación o disposición por otra vía, o cuando no se espera obtener beneficios o rendimientos económicos futuros por su uso, enajenación o disposición por otra vía.

La pérdida o ganancia derivada de la baja en cuentas de un elemento de inmovilizado material, se determina como la diferencia entre el importe neto, en su caso, del importe obtenido por su enajenación o disposición por otra vía, si existe, y el importe en libros del elemento, y se imputa a la Cuenta de Pérdidas y Ganancias del ejercicio en que ésta se produce.

Las inversiones realizadas por la Sociedad en locales arrendados, que no son separables del activo arrendado, se amortizan en función de su vida útil que se corresponde con la menor entre la duración del contrato de arrendamiento, incluido el periodo de renovación cuando existen evidencias que soportan que la misma se va a producir, y la vida económica del activo.

c) Deterioro del valor del inmovilizado intangible y material

Se produce una pérdida por deterioro del valor de un elemento del inmovilizado material o intangible cuando su valor contable supera su valor recuperable, entendido éste como el mayor importe entre su valor razonable menos los costes de venta y su valor en uso.

A estos efectos, al menos al cierre del ejercicio, la Sociedad evalúa, mediante el denominado “test de deterioro” si existen indicios de que algún inmovilizado material o intangible, con vida útil indefinida, o en su caso alguna unidad generadora de efectivo puedan estar deteriorados, en cuyo caso se procede a estimar su importe recuperable efectuando las correspondientes correcciones valorativas.

Los cálculos del deterioro de los elementos del inmovilizado material se efectúan de forma individualizada. No obstante, cuando no es posible determinar el importe recuperable de cada bien individual se procede a determinar el importe recuperable de la unidad generadora de efectivo a la que pertenezca cada elemento del inmovilizado.

Cuando una pérdida por deterioro de valor revierte posteriormente (circunstancia no permitida en el caso específico del fondo de comercio), el importe en libros del activo o de la unidad generadora de efectivo se incrementa en la estimación revisada de su importe recuperable, pero de tal modo que el importe en libros incrementado no supere el importe en libros que se habría determinado de no haberse reconocido ninguna pérdida por deterioro en ejercicios anteriores. Dicha reversión de una pérdida por deterioro de valor se reconoce como ingreso en la Cuenta de Pérdidas y Ganancias.

d) Arrendamientos y otras operaciones de carácter similar

La Sociedad clasifica un arrendamiento como financiero cuando de las condiciones económicas del acuerdo de arrendamiento se deduce que se le han transferido sustancialmente todos los riesgos y beneficios inherentes a la propiedad del activo objeto del contrato. En caso de que no se cumplan las condiciones del contrato de arrendamiento para ser considerado como financiero, éste se considerará como un arrendamiento operativo.

a.1) Arrendamiento financiero

En las operaciones de arrendamiento financiero en las que la Sociedad actúa como arrendatario, la Sociedad registra un activo en el balance de situación según la naturaleza del bien objeto del contrato y un pasivo por el mismo importe, que es el menor entre el valor razonable del bien arrendado y el valor actual al inicio del arrendamiento de las cantidades mínimas acordadas, incluida la opción de compra. No se incluyen las cuotas de carácter contingente, el coste de los servicios y los impuestos repercutibles por el arrendador. La carga financiera se imputa a la cuenta de pérdidas y ganancias del ejercicio en que se devenga, aplicando el método del tipo de interés efectivo. Las cuotas de carácter contingente se reconocen como gasto del ejercicio en que se incurren.

Los activos registrados por este tipo de operaciones se amortizan con los mismos criterios que los aplicados al conjunto de los activos materiales (o intangibles), atendiendo a su naturaleza.

a.2) Arrendamiento operativo

Los gastos derivados de los acuerdos de arrendamiento operativo se contabilizan en la cuenta de pérdidas y ganancias en el ejercicio en que se devengan.

e) **Instrumentos financieros**

La Sociedad únicamente reconoce un instrumento financiero en su Balance de Situación cuando se convierte en una parte obligada del contrato o negocio jurídico en cuestión, conforme a las disposiciones del mismo.

Los instrumentos financieros se clasifican en el momento de su reconocimiento inicial como un activo financiero, un pasivo financiero o un instrumento de patrimonio de conformidad con el fondo económico del acuerdo contractual y con las definiciones de activo financiero, pasivo financiero o de instrumento de patrimonio.

La Sociedad clasifica los instrumentos financieros en las diversas categorías atendiendo a las características y a las intenciones de la Sociedad en el momento de su reconocimiento inicial.

Los instrumentos financieros, a efectos de su valoración, se clasificarán en alguna de las siguientes categorías:

1. Préstamos y partidas a cobrar y débitos y partidas a pagar.
2. Inversiones en el patrimonio de empresas del grupo, multigrupo y asociadas.

Los principales instrumentos financieros de la sociedad se corresponden con efectivo y otros activos líquidos equivalentes, préstamos y partidas a cobrar y débitos y partidas a pagar e inversiones en el patrimonio de empresas del grupo.

e.1) Efectivo y otros activos líquidos equivalentes

El efectivo y equivalentes de efectivo reconocido en el Balance comprende el efectivo en caja y cuentas bancarias, depósitos a la vista y otras inversiones de gran liquidez con vencimientos a un plazo inferior a tres meses. Estas partidas se registran a su coste histórico, que no difiere significativamente de su valor de realización.

e.2) Préstamos y partidas a cobrar y débitos y partidas a pagar

e.2.1) Préstamos y partidas a cobrar

En esta categoría se clasifican:

- a) Créditos por operaciones comerciales: activos financieros originados por la venta de bienes y la prestación de servicios por operaciones de tráfico, y

Créditos por operaciones no comerciales: activos financieros que, no siendo instrumentos de patrimonio ni derivados, no tienen origen comercial, cuyos cobros son de cuantía determinada o

determinable, y que no se negocian en un mercado activo. No incluyen aquellos activos financieros para los cuales la Sociedad pueda no recuperar sustancialmente toda la inversión inicial, por circunstancias diferentes al deterioro crediticio. Estos últimos se clasifican como disponibles para la venta.

e.2.2) Débitos y partidas a pagar

En esta categoría se clasifican:

- a) Débitos por operaciones comerciales: pasivos financieros originados por la compra de bienes y servicios por operaciones de tráfico, y
- b) Débitos por operaciones no comerciales: pasivos financieros que, no siendo instrumentos derivados, no tienen origen comercial.

Inicialmente, los activos y pasivos financieros incluidos en esta categoría, se valoran por su valor razonable, que es el precio de la transacción, y que equivale al valor razonable de la contraprestación entregada más los costes de transacción que les son directamente atribuibles.

No obstante lo señalado en el párrafo anterior, los créditos y débitos por operaciones comerciales con vencimiento no superior a un año y que no tienen un tipo de interés contractual, así como en su caso, los anticipos y créditos al personal, los dividendos a cobrar y los desembolsos exigidos sobre instrumentos de patrimonio, cuyo importe se espera recibir en el corto plazo, y los desembolsos exigidos por terceros sobre participaciones, cuyo importe se espera pagar en el corto plazo, se valoran por su valor nominal cuando el efecto de no actualizar los flujos de efectivo no resulta significativo.

En valoraciones posteriores, tanto activos como pasivos, se valoran por su coste amortizado. Los intereses devengados se contabilizan en la Cuenta de Pérdidas y Ganancias, aplicando el método del tipo de interés efectivo. No obstante lo anterior, los créditos y débitos con vencimiento no superior a un año que se valoraron inicialmente por su valor nominal, continúan valorándose por dicho importe, salvo, en el caso de créditos, que se hubieran deteriorado.

Al cierre del ejercicio, se efectúan las correcciones valorativas necesarias si existe evidencia objetiva de que el valor de un crédito, se ha deteriorado, es decir, si existe evidencia de una reducción o retraso en los flujos de efectivo estimados futuros correspondientes a dicho activo.

e.3) Inversiones en el patrimonio de empresas del grupo, multigrupo y asociadas

Incluyen las inversiones en el patrimonio de las empresas sobre las que se tiene control (empresas del grupo), se tiene control conjunto mediante acuerdo estatutario o contractual con uno o más socios (empresas multigrupo) o se ejerce una influencia significativa (empresas asociadas).

Se valoran inicialmente al coste, que equivale al valor razonable de la contraprestación entregada más los costes de transacción que le son directamente atribuibles.

Posteriormente, se valoran por su coste, menos, en su caso, el importe acumulado de las correcciones valorativas por deterioro.

Al cierre del ejercicio, y cuando existe evidencia objetiva de que el valor en libros de una inversión no será recuperable, se efectúan las correcciones valorativas necesarias.

El importe de la corrección valorativa se determina como la diferencia entre el valor en libros y el importe recuperable, entendido éste como el mayor importe entre su valor razonable menos los costes de venta y el valor actual de los flujos de efectivo futuros derivados de la inversión, calculado mediante la estimación de su participación en los flujos de efectivo que se espera sean generados por la empresa participada, procedentes tanto de sus actividades ordinarias como de su enajenación o baja en cuentas.

Salvo mejor evidencia del importe recuperable de las inversiones, en la estimación del deterioro se toma en consideración el patrimonio neto de la entidad participada, corregido por las plusvalías tácitas existentes en la fecha de la valoración.

En su caso, en la determinación del patrimonio neto de las sociedades participadas a los efectos de lo indicado en el párrafo anterior, se ha considerado en aquellos casos en los que la Sociedad participada participa a su vez en otra, aquél que se desprende de las cuentas anuales consolidadas elaboradas aplicando los criterios incluidos en el Código de Comercio y sus normas de desarrollo.

Las correcciones valorativas por deterioro y, en su caso, su reversión, se registran como un gasto o un ingreso, respectivamente, en la Cuenta de Pérdidas y Ganancias. La reversión del deterioro tendrá como límite el valor en libros de la inversión que estaría reconocida en la fecha de reversión si no se hubiese registrado el deterioro del valor.

e.4) Reclasificación de activos financieros

Los activos financieros incluidos inicialmente en la categoría de mantenidos para negociar o a valor razonable con cambios en la Cuenta de Pérdidas y Ganancias, no pueden ser reclasificados a otras categorías, ni de éstas a aquéllas, salvo cuando proceda calificar al activo como inversión en el patrimonio de empresas del grupo, multigrupo o asociadas.

e.5) Baja de activos financieros

Un activo financiero, o parte del mismo, se da de baja cuando expiran o se han cedido los derechos contractuales sobre los flujos de efectivo del activo financiero, y se han transferido de manera sustancial los riesgos y beneficios inherentes a su propiedad.

Cuando un activo financiero se da de baja, la diferencia entre la contraprestación recibida neta de los costes de transacción atribuibles, considerando cualquier nuevo activo obtenido menos cualquier pasivo asumido, y el valor en libros del activo financiero, más cualquier importe acumulado que se haya reconocido directamente en el patrimonio neto, determina la ganancia o la pérdida surgida al dar de baja dicho activo, y forma parte del resultado del ejercicio en que ésta se produce.

e.6) Baja de pasivos financieros

Un pasivo financiero se da de baja cuando se extingue la obligación correspondiente.

La diferencia entre el valor en libros del pasivo financiero o de la parte del mismo que se ha dado de baja y la contraprestación pagada, incluidos los costes de transacción atribuibles así como cualquier

activo cedido diferente del efectivo, o pasivo asumido, se reconoce en la Cuenta de Pérdidas y Ganancias del ejercicio en que tiene lugar.

e.7) Intereses y dividendos recibidos de activos financieros

Los intereses y dividendos de activos financieros devengados con posterioridad al momento de la adquisición se reconocen como ingresos en la Cuenta de Pérdidas y Ganancias.

Los intereses deben reconocerse utilizando el método del tipo de interés efectivo y los dividendos cuando se declara el derecho del socio a recibirlo. A estos efectos, en la valoración inicial de los activos financieros se registran de forma independiente, atendiendo a su vencimiento, el importe de los intereses explícitos devengados y no vencidos en dicho momento así como el importe de los dividendos acordados por el órgano competente en el momento de la adquisición.

e.8) Fianzas entregadas

Las fianzas entregadas por arrendamientos operativos y prestación de servicios, la diferencia entre su valor razonable y el importe desembolsado se registran como un pago anticipado por el arrendamiento o prestación del servicio. En caso de fianzas entregadas a corto plazo se valoran por el importe desembolsado.

Las fianzas entregadas por arrendamientos operativos se valoran por su valor razonable.

e.9) Deterioro de valor de activos financieros

Un activo financiero o grupo de activos financieros está deteriorado y se ha producido una pérdida por deterioro, si existe evidencia objetiva del deterioro como resultado de uno o más eventos que han ocurrido después del reconocimiento inicial del activo y ese evento o eventos causantes de la pérdida tienen un impacto sobre los flujos de efectivo futuros estimados del activo o grupo de activos financieros, que puede ser estimado con fiabilidad.

La Sociedad sigue el criterio de registrar las oportunas correcciones valorativas por deterioro de préstamos y partidas a cobrar e instrumentos de deuda, cuando se ha producido una reducción o retraso en los flujos de efectivo estimados futuros.

Asimismo en el caso de instrumentos de patrimonio, existe deterioro de valor cuando se produce la falta de recuperabilidad del valor en libros del activo.

f) Transacciones, saldos y flujos en moneda extranjera

Las transacciones en moneda extranjera se registran contablemente por su contravalor en euros, utilizando los tipos de cambio de contado vigentes en las fechas en que se realizan.

Al cierre de cada período, los activos y pasivos no monetarios valorados a valor razonable, se valoran aplicando el tipo de cambio de la fecha de determinación del valor razonable, esto es, al cierre del ejercicio. Cuando las pérdidas o ganancias derivadas de cambios en la valoración de una partida no monetaria se reconocen directamente en el patrimonio neto, cualquier diferencia de cambio se reconoce igualmente directamente en el Patrimonio Neto. Por el contrario, cuando las

pérdidas o ganancias derivadas de cambios en la valoración de una partida no monetaria se reconocen en la Cuenta de Pérdidas y Ganancias del ejercicio, cualquier diferencia de cambio se reconoce en el resultado del ejercicio.

Los activos y pasivos monetarios denominados en moneda extranjera se han convertido a euros aplicando el tipo existente al cierre del ejercicio, mientras que los no monetarios valorados a coste histórico, se han convertido aplicando el tipo de cambio de la fecha en la que tuvieron lugar las transacciones.

Las diferencias positivas y negativas que se ponen de manifiesto en la liquidación de las transacciones en moneda extranjera y en la conversión a euros de activos y pasivos monetarios denominados en moneda extranjera, se reconocen en resultados.

g) Impuestos sobre beneficios

A partir del ejercicio 2013 y hasta el ejercicio 2016, las sociedades del Grupo domiciliadas en España tributaban bajo el Régimen Especial de Consolidación Fiscal, en el grupo encabezado por la Sociedad.

Con fecha de 30 de diciembre de 2016 se celebró reunión del Consejo de Administración en donde se informó que la Sociedad Inversiones y Servicios Publicitarios, S.L. ("ISP") era titular del 83.09 % del capital social de Antevenio (ver nota 11), y que al amparo de lo dispuesto en el artículo 61.3 de la Ley 27/2014, de 27 de noviembre, del Impuesto sobre Sociedades, y con motivo de que la sociedad Antevenio S.A. perdió su carácter de entidad del grupo fiscal número 0212/2013 al haber adquirido ISP una participación en aquella superior al 75 % de su capital social y de sus derechos de voto, se acuerda la incorporación de la Sociedad con efectos desde el periodo impositivo iniciado el 1 de enero de 2017, como sociedad dependiente al grupo fiscal número 265/10, cuya entidad es ISP.

El gasto o ingreso por impuesto sobre beneficios se calcula mediante la suma del gasto o ingreso por el impuesto corriente más la parte correspondiente al gasto o ingreso por impuesto diferido.

El impuesto corriente es la cantidad que resulta de la aplicación del tipo de gravamen sobre la base imponible del ejercicio. Las deducciones y otras ventajas fiscales en la cuota del impuesto, excluidas las retenciones y pagos a cuenta, así como las pérdidas fiscales compensables de ejercicios anteriores y aplicadas efectivamente en el ejercicio, darán lugar a un menor importe del impuesto corriente.

Por su parte, el gasto o ingreso por impuesto diferido se corresponde con el reconocimiento y la cancelación de los activos por impuesto diferido por diferencias temporarias deducibles, por el derecho a compensar pérdidas fiscales en ejercicios posteriores y por deducciones y otras ventajas

fiscales no utilizadas pendientes de aplicar y pasivos por impuesto diferido por diferencias temporarias imponderables.

Los activos y pasivos por impuesto diferido se valoran según los tipos de gravamen esperados en el momento de su reversión.

Se reconocen pasivos por impuesto diferido para todas las diferencias temporarias imponderables, excepto aquellas derivadas del reconocimiento inicial de fondos de comercio o de otros activos y

pasivos en una operación que no afecta ni al resultado fiscal ni al resultado contable y no es una combinación de negocio.

De acuerdo con el principio de prudencia, sólo se reconocen los activos por impuesto diferido en la medida en que se estima probable la obtención de ganancias futuras que permitan su aplicación. Sin perjuicio de lo anterior, no se reconocen los activos por impuesto diferido correspondientes a diferencias temporarias deducibles derivadas del reconocimiento inicial de activos y pasivos en una operación que no afecta ni al resultado fiscal ni al resultado contable y no es una combinación de negocios.

Tanto el gasto o el ingreso por impuesto corriente como diferido se inscriben en la cuenta de pérdidas y ganancias. No obstante, los activos y pasivos por impuesto corriente y diferido que se relacionan con una transacción o suceso reconocido directamente en una partida de patrimonio neto, se reconocen con cargo o abono a dicha partida.

En cada cierre contable se revisan los impuestos diferidos registrados con objeto de comprobar que se mantienen vigentes, efectuándose las oportunas correcciones a los mismos. Asimismo, se evalúan los activos por impuesto diferido reconocidos y aquéllos no registrados anteriormente, dándose de baja aquellos activos reconocidos si ya no resulta probable su recuperación, o registrándose cualquier activo de esta naturaleza no reconocido anteriormente, en la medida en que pase a ser probable su recuperación con beneficios fiscales futuros.

h) Ingresos y gastos

Los ingresos y gastos se imputan en función del criterio del devengo, es decir, cuando se produce la corriente real de bienes y servicios que los mismos representan, con independencia del momento en que se produzca la corriente monetaria o financiera derivada de ellos.

Los ingresos procedentes de la venta de bienes y de la prestación de servicios se valoran por el valor razonable de la contrapartida, recibida o por recibir, derivada de los mismos, que, salvo evidencia en contrario, es el precio acordado para dichos bienes o servicios, deducido: el importe de cualquier descuento, rebaja en el precio u otras partidas similares que la Sociedad pueda conceder, así como los intereses incorporados al nominal de los créditos.

Los ingresos por prestación de servicios se reconocen cuando el resultado de la transacción puede ser estimado con fiabilidad, considerando para ello el porcentaje de realización del servicio en la fecha de cierre del ejercicio. En consecuencia, sólo se contabilizan los ingresos procedentes de prestación de servicios cuando se cumplen todas y cada una de las siguientes condiciones:

- a) El importe de los ingresos puede valorarse con fiabilidad.
- b) Es probable que la Sociedad reciba los beneficios o rendimientos económicos derivados de la transacción.
- c) El grado de realización de la transacción, en la fecha de cierre del ejercicio, puede ser valorado con fiabilidad, y
- d) Los costes ya incurridos en la prestación, así como los que quedan por incurrir hasta completarla, pueden ser valorados con fiabilidad.

i)Provisiones y contingencias

Las obligaciones existentes al cierre del período, surgidas como consecuencia de sucesos pasados de los que pueden derivarse perjuicios patrimoniales para la Sociedad, y cuyo importe o momento de cancelación son indeterminados, se registran en el balance de situación como provisiones y se valoran por el valor actual de la mejor estimación posible del importe necesario para cancelar o transferir a un tercero la obligación.

La práctica seguida por la Sociedad con respecto a las provisiones y contingencias es la siguiente:

i.1) Provisiones

Saldos acreedores que cubren obligaciones actuales derivadas de sucesos pasados, cuya cancelación es probable que origine una salida de recursos, pero que resultan indeterminados en cuanto a su importe y/ o momento de cancelación.

i.2) Pasivos contingentes

Obligaciones posibles surgidas como consecuencia de sucesos pasados, cuya materialización futura está condicionada a que ocurra, o no, uno o más eventos futuros independientes de la voluntad de la Sociedad.

Los ajustes que surgen por la actualización de la provisión se registran como un gasto financiero conforme se van devengando. En el caso de provisiones con vencimiento inferior o igual a un año, y siempre que el efecto financiero no sea significativo, no se efectúa ningún tipo de descuento.

La compensación a recibir de un tercero en el momento de liquidar la obligación no se minorra del importe de la deuda sino que se reconoce como un activo, si no existen dudas de que dicho reembolso será percibido.

j)Elementos patrimoniales de naturaleza medioambiental

La Sociedad, por su actividad, no tiene activos ni ha incurrido en gastos destinados a la minimización del impacto medioambiental y a la protección y mejora del medio ambiente. Asimismo, no existen provisiones para riesgos y gastos ni contingencias relacionadas con la protección y mejora del medio ambiente.

k)Combinaciones de negocios

En la fecha de adquisición, los activos identificables adquiridos y los pasivos asumidos se registran por su valor razonable, siempre y cuando dicho valor razonable haya podido ser medido con suficiente fiabilidad, con las siguientes excepciones:

-Activos no corrientes que se clasifican como mantenidos para la venta: se reconocen por su valor razonable menos los costes de venta.

- Activos y pasivos por impuesto diferido: se valoran por la cantidad que se espere recuperar o pagar, según los tipos de gravamen que vayan a ser de aplicación en los

ejercicios en los que se espera realizar los activos o pagar los pasivos, a partir de la normativa en vigor o la aprobada pero pendiente de publicación, en la fecha de adquisición. Los activos y pasivos por impuesto diferido no son descontados.

- Activos y pasivos asociados a planes de pensiones de prestación definida: se contabilizan, en la fecha de adquisición, por el valor actual de las retribuciones comprometidas menos el valor razonable de los activos afectos a los compromisos con los que se liquidarán las obligaciones.
- Inmovilizados intangibles cuya valoración no puede ser efectuada por referencia a un mercado activo y que implicarían la contabilización de un ingreso en la cuenta de pérdidas y ganancias: se han deducido de la diferencia negativa calculada.
- Activos recibidos como indemnización frente a contingencias e incertidumbres: se registran y valoran de forma consistente con el elemento que genera la contingencia o incertidumbre.
- Derechos readquiridos reconocidos como inmovilizado intangible: se valoran y amortizan sobre la base del período contractual que resta hasta su finalización.
- Obligaciones calificadas como contingencias: se reconocen como un pasivo por el valor razonable de asumir tales obligaciones, siempre y cuando dicho pasivo sea una obligación presente que surja de sucesos pasados y su valor razonable pueda ser medido con suficiente fiabilidad, aunque no sea probable que para liquidar la obligación vaya a producirse una salida de recursos económicos.

El exceso, en la fecha de adquisición, del coste de la combinación de negocios sobre el correspondiente valor de los activos identificables adquiridos menos el de los pasivos asumidos se reconoce como un fondo de comercio.

Si el importe de los activos identificables adquiridos menos el de los pasivos asumidos ha sido superior al coste de la combinación de negocios; este exceso se ha contabilizado en la cuenta de pérdidas y ganancias como un ingreso. Antes de reconocer el citado ingreso se ha evaluado nuevamente si se han identificado y valorado tanto los activos identificables adquiridos y pasivos asumidos como el coste de la combinación de negocios.

Posteriormente, los pasivos e instrumentos de patrimonio emitidos como coste de la combinación y

los activos identificables adquiridos y pasivos asumidos se contabilizan de acuerdo con las normas de registro y valoración que correspondan en función de la naturaleza de la transacción o del elemento patrimonial.

1) Transacciones entre partes vinculadas

Con carácter general, los elementos objeto de una transacción con partes vinculadas se contabilizan en el momento inicial por su valor razonable. En su caso, si el precio acordado en una operación difiere de su valor razonable, la diferencia se registrara atendiendo a la realidad económica de la operación. La valoración posterior se realiza de acuerdo con lo previsto en las correspondientes normas.

m) Pagos basados en instrumentos de patrimonio

Los bienes o servicios recibidos en estas operaciones se registran como activos o como gastos atendiendo a su naturaleza, en el momento de su obtención, y el correspondiente incremento en el patrimonio neto, si la transacción se liquida con instrumentos de patrimonio, o el correspondiente pasivo, si la transacción se liquida con un importe basado en el valor de los mismos.

Las transacciones con empleados liquidadas con instrumentos de patrimonio, tanto los servicios prestados como el incremento en el patrimonio neto a reconocer se valoran por el valor razonable de los instrumentos de patrimonio cedidos, referido a la fecha del acuerdo de concesión.

La Sociedad mantiene planes de compensación a la Dirección consistentes en la entrega de opciones sobre acciones de Antevenio, los cuales se liquidarán en acciones.

Dichos planes se valoran por su valor razonable en el momento inicial en que es otorgado mediante un método de cálculo financiero generalmente aceptado, que entre otros, considera el precio de ejercicio de la opción, la volatilidad, el plazo de ejercicio, los dividendos esperados y el tipo de interés libre de riesgo.

La imputación de su valor a la cuenta de resultados, como un gasto de personal, se realiza sobre la base de su devengo durante el periodo de tiempo establecido como requisito de permanencia del empleado para el ejercicio de la opción, excepto para las opciones concedidas en el ejercicio 2016 que se han registrado, siguiendo un criterio de prudencia, íntegramente como gasto de personal a la fecha inicial, con contrapartida al patrimonio neto y sin realizar ningún tipo de reestimación sobre su valoración inicial. Dado que la contrapartida de dicho gasto es un incremento de los fondos propios ("Otros instrumentos de patrimonio neto"), no hay efecto alguno en el Patrimonio Neto de Antevenio SA. Sin embargo, a fecha de cierre la Sociedad revisa sus estimaciones originales sobre el número de opciones que se espera lleguen a ser ejercitables y reconoce, si fuese el caso, el impacto de esta revisión en la cuenta de resultados con el correspondiente ajuste al patrimonio neto.

n) Estados de flujos de efectivo

En los estados de flujos de efectivo se utilizan las siguientes expresiones en el sentido que figura a continuación:

Efectivo o Equivalentes: El efectivo comprende tanto la caja como los depósitos bancarios a la vista. Los equivalentes al efectivo son instrumentos financieros, que forman parte de la gestión normal de la tesorería de la Sociedad, son convertibles en efectivo, tienen vencimientos iniciales no superiores a tres meses y están sujetos a un riesgo poco significativo de cambios en su valor.

Flujos de efectivo: entradas y salidas de efectivo o de otros medios equivalentes, entendiéndose por éstos las inversiones a plazo inferior a tres meses de gran liquidez y bajo riesgo de alteraciones en su valor.

Actividades de explotación: son las actividades que constituyen la principal fuente de ingresos ordinarios de la Sociedad, así como otras actividades que no puedan ser calificadas como de inversión o financiación.

Actividades de inversión: las de adquisición, enajenación o disposición por otros medios de activos a largo plazo y otras inversiones no incluidas en el efectivo y sus equivalentes.

Actividades de financiación: actividades que producen cambios en el tamaño y composición del patrimonio neto y de los pasivos de carácter financiero.

NOTA 5. INMOVILIZADO MATERIAL

El detalle y movimiento de inmovilizado material es el siguiente:

	01/01/2017	Altas	Bajas	31/12/2017	Altas	Bajas	31/12/2018
Coste:							
Instalaciones técnicas, maquinaria, utillaje, mobil. y otro inm. material	449.200	85.298	(87.992)	446.506	75.961	(131.982)	390.485
	449.200	85.298	(87.992)	446.506	75.961	(131.982)	390.485
Amortización Acumulada:							
Instalaciones técnicas, maquinaria, utillaje, mobil. y otro inm. material	(329.308)	(37.029)	87.992	(278.345)	(53.950)	124.170	(208.125)
	(329.308)	(37.029)	87.992	(278.345)	(53.950)	124.170	(208.125)
Inmovilizado Material, Neto	119.892	48.269	-	168.161	22.011	(7.812)	182.360

Elementos totalmente amortizados y en uso

El desglose por epígrafes de los activos totalmente amortizados y en uso se muestra a continuación, con indicación de su valor de coste:

	31/12/2017	31/12/2018
Instalaciones técnicas, maquinaria, utillaje, mobil. y otro inm. material	204.278	72.956
Total	204.278	72.956

Otra Información

Al 31 de diciembre de 2018 y 2017, la Sociedad no posee elementos de inmovilizado material adquiridos a empresas del grupo ni tampoco elementos de inmovilizado material situados fuera del territorio español.

Al 31 de diciembre de 2018 y 2017, no existían compromisos firmes de compra para la adquisición de inmovilizado material.

Al 31 de diciembre de 2018 y 2017, los bienes de la Sociedad se encuentran asegurados por medio de una póliza de seguros. Los Administradores de la Sociedad consideran que esta póliza cubre suficientemente los riesgos asociados al inmovilizado material.

NOTA 6. INMOVILIZADO INTANGIBLE

El detalle y movimiento de inmovilizado intangible es el siguiente:

	01/01/2017	Altas	Bajas	31/12/2017	Altas	Bajas	31/12/2018
Coste:							
Aplicaciones informáticas	110.186	-	(18.090)	92.096	5.998	(1.048)	97.046
	110.186	-	(18.090)	92.096	5.998	(1.048)	97.046
Amortización Acumulada:							
Aplicaciones informáticas	(74.203)	(16.885)	18.090	(72.998)	(9.503)	1.048	(81.453)
	(74.203)	(16.885)	18.090	(72.998)	(9.503)	1.048	(81.453)
Provisión de deterioro:							
Aplicaciones informáticas	(9.315)	-	-	(9.315)	-	-	(9.315)
Inmovilizado Inmaterial Neto	26.668	(16.885)	-	9.783	(3.505)	-	6.279

Elementos totalmente amortizados y en uso

El desglose por epígrafes de los activos totalmente amortizados y en uso se muestra a continuación, con indicación de su valor de coste:

	31/12/2017	31/12/2018
Aplicaciones informáticas	24.605	88.147
Total	24.605	88.147

Otra Información

Al 31 de diciembre de 2018 y 2017, la Sociedad no posee elementos de inmovilizado intangible adquirido a empresas del Grupo ni tampoco elementos de inmovilizado situados fuera del territorio español.

Al 31 de diciembre de 2018 y 2017, no existían compromisos firmes de compra para la adquisición de inmovilizado intangible.

NOTA 7. ARRENDAMIENTOS Y OTRAS OPERACIONES DE NATURALEZA SIMILAR**7.1) Arrendamientos operativos (la Sociedad como arrendatario)**

El cargo a los resultados de los ejercicios 2018 y 2017 en concepto de arrendamiento operativo ha ascendido a 359.430 euros y 362.463 euros respectivamente.

La Sociedad tiene arrendados varios pisos en Madrid (calle Marqués del Riscal nº 11) en los que desarrolla su actividad.

No existen pagos futuros mínimos del contrato de arrendamiento cancelables superiores a los 5 años.

7.2) Arrendamientos financieros

La Sociedad mantiene contratado el arrendamiento financiero de equipos de información para desarrollar su actividad. El principal contrato de arrendamiento financiero que mantiene la Sociedad está contratado con una entidad financiera, quedando a 31 de diciembre de 2018 un importe pendiente de pago de 33.667 euros (37.739 euros en 2017) registrados dentro del epígrafe de Acreedores por arrendamiento financiero en el pasivo corriente y no corriente, con vencimiento 28 de julio de 2020 (ver Nota 8.2.2).

NOTA 8. INSTRUMENTOS FINANCIEROS

La Sociedad clasifica los instrumentos financieros en función de la intención que tenga en los mismos, en las siguientes categorías o carteras:

8.1) Activos Financieros

El detalle de activos financieros a largo plazo a 31 de diciembre de 2018 y 2017, salvo las inversiones en el patrimonio de empresas del grupo, multigrupo y asociadas, que se muestran en la Nota 9, es el siguiente:

	Créditos, Derivados y otros		Total	
	31/12/2017	31/12/2018	31/12/2017	31/12/2018
Préstamos y partidas a cobrar (Nota 8.1.1)	2.036.931	1.567.114	2.036.931	1.567.114
Total	2.036.931	1.567.114	2.036.931	1.567.114

El detalle de activos financieros a corto plazo a 31 de diciembre de 2018 y 2017, es el siguiente:

	Créditos, Derivados y otros		Total	
	31/12/2017	31/12/2018	31/12/2017	31/12/2018
Efectivo y otros activos líquidos (Nota 8.1.a)	346.796	599.026	346.796	599.026
Préstamos y partidas a cobrar (Nota 8.1.1)	1.559.323	1.055.513	1.559.323	1.055.513
Total	1.906.119	1.654.539	1.906.119	1.654.539

a) Efectivo y otros activos líquidos equivalentes

El detalle de dichos activos, es como sigue:

	Saldo a 31/12/2017	Saldo a 31/12/2018
Cuentas corrientes y caja	346.796	599.026
Total	346.796	599.026

8.1.1) Préstamos y partidas a cobrar

La composición de este epígrafe, es la siguiente:

	Saldo a 31/12/2017		Saldo a 31/12/2018	
	Largo Plazo	Corto plazo	Largo Plazo	Corto plazo
Créditos por operaciones comerciales				
Clientes empresas del grupo (nota 19)	-	1.331.216	-	967.284
Clientes terceros	-	-	-	18.429
Anticipos a personal	-	339	-	2.856
Total créditos por operaciones comerciales	-	1.331.555	-	988.570
Créditos por operaciones no comerciales				
Créditos e intereses a empresas del grupo (nota 19)	1.982.193	-	1.541.991	66.943
Valores representativos de deuda	-	77.039	-	-
Otros activos financieros empresas de grupo	-	150.729	-	-
Créditos a terceros	29.991	-	-	-
Fianzas y depósitos	24.747	-	25.123	-
Total créditos por operaciones no comerciales	2.036.931	227.768	1.567.114	66.943
Total	2.036.931	1.559.323	1.567.114	1.055.513

Los saldos deudores comerciales y otras cuentas a cobrar incluyen deterioros causados por riesgos de insolvencia, según el detalle adjunto:

Deterioros	Saldo a 01/01/2017	Corrección valorativa por deterioro	Reversión del deterioro	Aplicación de la provisión	Saldo a 31/12/2017	Corrección valorativa por deterioro	Reversión del deterioro	Aplicación de la provisión	Saldo a 31/12/2018
Créditos por operaciones comerciales	(126.490)	-	-	5.527	(120.963)	-	74.205	17.371	(29.387)
Total	(126.490)	-	-		(120.963)	-	74.205	17.371	(29.387)

8.1.2) Otra información relativa a activos financieros

a) Reclasificaciones

No se han reclasificado instrumentos financieros durante el ejercicio.

b) Clasificación por vencimientos

Los activos financieros a largo plazo al cierre de cada período tienen un vencimiento superior a cinco años.

Se incluyen a corto plazo créditos con empresas del grupo con renovación anual si no existe reclamación en contrario por parte de la Sociedad.

c) Activos cedidos en garantía

No existen activos ni pasivos cedidos en garantía.

8.2) Pasivos Financieros

Los pasivos financieros a largo plazo al 31 de diciembre de 2018 corresponden a las cuotas derivadas de contratos de arrendamientos financieros que tienen su vencimiento en el largo plazo (ver nota 7.2), junto con el tramo a largo plazo del pasivo financiero generado por la combinación de negocios detallada en la nota 21., los cuales estarían clasificados como Debitos y partidas a pagar.

El detalle de pasivos financieros a corto plazo es el siguiente:

	Deudas con entidades de crédito		Otros		Total	
	31/12/2018	31/12/2017	31/12/2018	31/12/2017	31/12/2018	31/12/2017
Débitos y partidas a pagar (Nota 8.2.1)	15.014	6.988	184.566	866.669	199.581	873.657
Total	15.014	6.988	184.566	866.669	199.581	873.657

8.2.1) Débitos y partidas a pagar

Su detalle se indica a continuación:

	31/12/2017	31/12/2018
Por operaciones comerciales:		
Proveedores	272.592	134.182
Proveedores empresas del grupo y asociadas (nota 189)	231.784	93.281
Acreedores varios	171.125	107.208
Total saldos por operaciones comerciales	675.501	334.671
Por operaciones no comerciales:		
Deudas con entidades de crédito	6.988	15.014
Acreedores por arrendamiento financiero	16.075	27.324
Otros pasivos financieros	384	184.566
Préstamos y otras deudas	23.447	226.904
Personal (remuneraciones pendientes de pago)	172.110	148.797
Anticipos de clientes	9.317	9.317
Total Saldos por operaciones no comerciales	181.427	158.114
Deudas con empresas del grupo y asociadas a corto plazo (nota 19)	9.741	532.410
Total deudas con grupo	9.741	532.410
Total Débitos y partidas a pagar	890.116	1.252.099

8.2.2) Otra información relativa a pasivos financieros**a) Clasificación por vencimientos**

El detalle del vencimiento por años de los diferentes pasivos financieros a largo plazo, con vencimiento determinado o determinable, al 31 de diciembre de 2018 y 2017, es el siguiente:

	2020	2021	2020	2023	2024	Total
Deudas a largo plazo						
Acreedores por arrendamiento financiero	6.343				-	6.343
Otros pasivos financieros	859.900	1.066.729	-		-	1.926.629
Otras deudas a l/p, empresas del grupo	500.000					500.000

El detalle del vencimiento por años de los diferentes pasivos financieros a largo plazo, con vencimiento determinado o determinable, al 31 de diciembre de 2017, es el siguiente:

	2019	2020	2021	2021 en adelante	Total
Deudas a largo plazo					
Acreeedores por arrendamiento financiero	6.327	6.567	2.679	-	21.664
Otros pasivos financieros	792.007	869.814	-	-	1.983.294
Otros pasivos financieros empresas de grupo		1.265.000			1.265.000

NOTA 9. EMPRESAS DEL GRUPO, MULTIGRUPO Y ASOCIADAS

Las participaciones mantenidas al 31 de Diciembre de 2018 en Empresas del Grupo, Multigrupo y Asociadas se detallan a continuación:

	% Part. Directa	% Dchos. Voto Directa	Valor de la Inversión	Importe de la Provisión por deterioro	Valor neto en libros de la particip.
Empresas del Grupo					
React2Media, L.L.C. (1)	51	51	4.199.159	-	4.199.159
Antevenio S.R.L.	100	100	5.027.487	-	5.027.487
Mamvo Performance, S.L.	100	100	1.577.382	-	1.577.382
Marketing Manager Servicios de Marketing, S.L.	100	100	199.932	-	199.932
Antevenio Mexico SA de CV	100	100	1.908	-	1.908
Antevenio ESP, S.L.U.	100	100	27.437	-	27.437
Antevenio Francia, S.R.L.	100	100	2.000	-	2.000
Antevenio Publicite S.A.S.U	100	100	3.191.312	-	3.191.312
Antevenio Rich & Reach, S.L.	100	100	3.000	-	3.000
			14.229.616	-	14.229.616

(1) Ver nota 21 de combinaciones de negocios

Las participaciones mantenidas al 31 de diciembre de 2017 en Empresas del Grupo, Multigrupo y Asociadas se detallan a continuación:

	% Part. Directa	% Dchos. Voto Directa	Valor de la Inversión	Importe de la Provisión por deterioro	Valor neto en libros de la particip.
Empresas del Grupo					
React2Media, L.L.C. (1)	51	51	4.071.555	-	4.071.555
Antevenio S.R.L.	100	100	5.027.487	-	5.027.487
Mamvo Performance, S.L.	100	100	1.577.382	-	1.577.382
Marketing Manager Servicios de Marketing, S.L.	100	100	199.932	-	199.932
Antevenio Mexico SA de CV	100	100	1.908	-	1.908
Antevenio ESP, S.L.U.	100	100	27.437	-	27.437
Antevenio Francia, S.R.L.	100	100	2.000	-	2.000
Antevenio Publicite S.A.S.U	100	100	3.191.312	-	3.191.312
Antevenio Rich & Reach, S.L.	100	100	3.000	-	3.000
			14.102.012	-	14.102.012

Ninguna de las sociedades participadas cotiza en Bolsa.

Los Administradores consideran que el valor neto por el que se encuentran registradas las participaciones en las sociedades dependientes al 31 de diciembre de 2018 es recuperable, teniendo en cuenta la estimación de su participación en los flujos de efectivo que se espera sean generados por las empresas participadas, procedente de las actividades ordinarias. Las hipótesis sobre las cuales la Dirección ha basado sus proyecciones de flujos de efectivos, para soportar el valor recuperable de las inversiones han sido:

- Se han proyectado flujos de efectivo 5 años en base a los planes de negocio previstos por la Dirección de la Sociedad.
- La tasa de crecimiento utilizada para los años siguientes se ha realizado en función de cada empresa y de cada mercado geográfico
- La tasa de descuento aplicada ha sido aproximadamente del 12%
- Una tasa de perpetuidad del 1,4%

Las proyecciones son preparadas sobre la base de la experiencia pasada y en función de las mejores estimaciones disponibles.

Al cierre del ejercicio terminado el 31 de diciembre de 2018 no se han puesto de manifiesto situaciones que hagan cambiar las hipótesis y conclusiones alcanzadas por la Sociedad al cierre del ejercicio 2017.

A continuación se detalla el objeto social y el domicilio de las sociedades participadas:

Mamvo Performance, S.L. (Unipersonal) Su objeto social consiste en Publicidad on line y marketing directo para la generación de contactos útiles. Su domicilio social se encuentra en C/Marqués del Riscal, 11, Madrid..

Marketing Manager Servicios de Marketing, S.L. (Unipersonal). Su objeto social consiste en el asesoramiento a empresas relacionadas con la comunicación comercial. Su domicilio social se encuentra en C/Marqués del Riscal, 11, Madrid.

Antevenio S.R.L. (Unipersonal) su objeto social consiste en la publicidad on line y marketing en internet. Su domicilio social se encuentra en Viale Francesco Restelli 3/7- 20124. Milano (Italia).

Antevenio ESP, S.L. (Unipersonal), anteriormente denominada, **Diálogo Media, S.L. (Unipersonal)**, y **Antevenio Mobile, S.L.U.** Su objeto social consiste en prestación de servicios a través de redes de datos para móviles y otros dispositivos electrónicos de contenidos multimedia. Su domicilio social se encuentra en C/Marqués del Riscal, 11, Madrid.

Antevenio France, S.R.L. (Unipersonal) Su objeto social consiste en la prestación de servicios publicitarios y promocionales en internet, estudio, difusión y prestación de servicios en el sector de la publicidad y del marketing en internet. Su domicilio social se encuentra en 62B rue des Peupliers, 92100 Boulogne-Billancourt, France.

Antevenio México, S.A. de CV. Su objeto social consiste en la prestación de otros servicios de Publicidad. Tiene su domicilio social en México. Su domicilio social se encuentra en Col. Condesa Del. Cuauhtémoc, C.P. 06100, México D.F.

Antevenio Publicité S.A.S.U., anteriormente denominada Clash Media SARL. Su objeto social consiste en la prestación de servicios publicitarios y promocionales en internet, estudio, difusión y prestación de servicios en el sector de la publicidad y del marketing en internet. Su domicilio social se encuentra en 62B rue des Peupliers, 92100 Boulogne-Billancourt, France.

Antevenio Rich and Reach, S.L. (Unipersonal). Su objeto social es la prestación de servicios de Internet, especialmente en el ámbito de la publicidad online, la prestación de servicios de publicidad y marketing digital, la explotación y comercialización de espacios publicitarios, explotación de redes sociales y entornos Web. Su domicilio social se encuentra en C/ Marqués del Riscal, N° 11, Madrid.

React2Media, L.L.C. Su objeto social es la prestación de un servicio completo de redes de publicidad on-line, ofreciendo un conjunto completo de oportunidades de marketing interactivo para agencias de medios, anunciantes directos y editores por igual. La sociedad está domiciliada en 35 W 36th St, New York, NY 10018, EE. UU.

El resumen de los patrimonios netos de las sociedades participadas a 31 de diciembre de 2018 es el que se muestra a continuación, en euros:

	Capital Social	Reservas	Resultados ejercicios anteriores	Subvenciones	Diferencias de conversión	Resultado del Ejercicio	Patrimonio Neto
Antevenio, S.R.L.	10.000	1.731.261	-	-	-	10.238	1.751.499
Mamvo Performance, S.L.	33.967	2.189.430	(242.919)	157.701	-	882.986	3.021.165
Marketing Manager Servicios de Marketing S.L.	99.800	24.169	(1.086.846)	-	-	139.581	(823.296)
Antevenio Mexico	4.537	-	800.962	-	(121.655)	431.335	1.115.178
Antevenio ESP S.L.U (antes Diálogo Media S.L)	3.010	1.607.737	-	-	-	586.528	2.197.274
Codigo Barras Network S.L.U.	4.639	730.054	(922.354)	-	-	326.754	139.093
Antevenio Francia, S.R.L.	2.000	-	(767.610)	-	-	(5.150)	(770.759)
Antevenio Publicite S.A.S.U.	101.913	578.373	-	-	-	(132.087)	548.200
Antevenio Rich & Reach S.L.	3.000	151.702	-	-	-	133.173	287.875
React2Media, L.L.C. (ver Nota 21)	5.099	-	-	-	2.982	72.435	80.517

El resumen de los patrimonios netos de las sociedades participadas a 31 de diciembre de 2017 es el que se muestra a continuación, en euros:

	Capital Social	Reservas	Resultados ejercicios anteriores	Subvenciones	Diferencias de conversión	Resultado del Ejercicio	Patrimonio Neto
Antevenio, S.R.L.	10.000	2.706.307	-	-	-	(193.381)	2.522.926
Mamvo Performance, S.L.	33.967	2.189.430	(876.135)	35.836	-	768.859	2.151.957
Marketing Manager Servicios de Marketing S.L.	99.800	24.169	(1.019.717)	-	-	(111.860)	(1.007.609)
Antevenio Mexico	4.537	-	400.013	-	(171.253)	400.949	634.246
Antevenio ESP S.L.U (antes Diálogo Media S.L)	3.010	508.173	-	-	-	1.389.996	1.901.179
Codigo Barras Network S.L.U.	4.639	730.055	(1.207.491)	-	-	223.964	(248.833)
Antevenio Francia, S.R.L.	2.000	-	(762.520)	-	-	(5.089)	(765.610)
Antevenio Publicite S.A.S.U.	101.913	763.324	-	-	-	(184.950)	680.286
Antevenio Rich & Reach S.L.	3.000	151.702	(344.242)	-	-	151.612	(37.928)
React2Media, L.L.C. (ver Nota 21)	5.099	-	161.322	-	(10.066)	35.975	192.330

NOTA 10. INFORMACIÓN SOBRE LA NATURALEZA Y EL NIVEL DE RIESGO PROCEDENTE DE INSTRUMENTOS FINANCIEROS

Las actividades de la Sociedad están expuestas a diferentes riesgos financieros, entre los que destacan fundamentalmente los riesgos de crédito y riesgos de mercado.

10.1.1) Riesgo de crédito

Los principales activos financieros de la Sociedad son saldos de caja, efectivo y créditos a empresas del grupo, deudores comerciales y otras cuentas a cobrar, e inversiones, que representan la exposición máxima de la Sociedad al riesgo de crédito en relación con los activos financieros.

El riesgo de crédito de la Sociedad es atribuible principalmente a sus deudas comerciales y a la recuperabilidad de los créditos con empresas del grupo. Los importes se reflejan en el Balance de situación netos de provisiones para insolvencias, estimadas por la Dirección de la Sociedad en función de la experiencia de ejercicios anteriores y de su valoración del entorno económico actual.

10.1.2) Exposición al riesgo de liquidez

La Sociedad mantiene una política de liquidez consistente en mantener los saldos en cuentas disponibles con el objeto de garantizar los pagos derivados del desarrollo de la propia actividad.

10.1.3) Riesgo de tipo de cambio

La Sociedad no está expuesta a un riesgo significativo de tipo de cambio, por lo que no realiza operaciones con instrumentos financieros de cobertura.

NOTA 11. FONDOS PROPIOS

11.1) Capital Social

Al 31 de diciembre de 2018 y 2017, el capital social está representado por 4.207.495 acciones de 0,055 euros nominales cada una, totalmente suscritas y desembolsadas. Estas acciones gozan de iguales derechos políticos y económicos.

La sociedad Inversiones y Servicios Publicitarios, S.A. (ISP), propietaria a 31 de diciembre de 2015 del 18,68% del capital social de Antevenio, S.A. representado por 785.905 acciones de 0,055 euros nominales cada una, procedió con fecha 3 de agosto de 2016 a la compra de las acciones del fundador y consejero delegado de la sociedad Joshua David Novick, propietario en ese momento del 11,89% del capital social de la Sociedad, representado por 500.271 acciones de 0,055 euros nominales cada una, a un precio de 6 euros por acción.

Con posterioridad al anterior cambio accionarial, la sociedad ISP lanzó una Oferta Pública Voluntaria de Adquisición sobre el resto de accionistas de la Sociedad, cerrándose con una aceptación de 1.360.806 acciones a un precio de compra de 6 euros cada una, representativas del 32,34% del capital social de Antevenio SA. La sociedad Aliada Investment B.V. ha traspasado con posterioridad sus acciones a ISP, por lo que ISP pasaría a tener el 83,09% del capital social de Antevenio SA.

Los accionistas con participación directa o indirecta en el capital social a 31 de diciembre de 2018 y 2017 son los siguientes:

	Nº acciones	% Participación
ISP Digital SLU	3.571.008	84,87%
Otros <5%	401.036	9,53%
Nextstage	235.451	5,60%
Total	4.207.495	100,00%

11.2) Reservas

El detalle de las Reservas a 31 de diciembre de 2018 y 2017:

Reservas	31/12/2017	31/12/2018
Reserva legal	46.282	46.282
Reservas voluntarias	2.412.700	4.267.438
Prima de emisión de acciones	8.189.787	8.189.787
Total	10.648.769	12.503.507

a) Reserva Legal

La Reserva Legal es restringida en cuanto a su uso, el cual se halla determinado por diversas disposiciones legales. De conformidad con la Ley de Sociedades de Capital, están obligadas a dotarla las sociedades mercantiles que obtengan beneficios, con un 10% de los mismos, hasta que el fondo de reserva constituido alcance la quinta parte del capital social suscrito. Los destinos de la reserva legal son la compensación de pérdidas o la ampliación de capital por la parte que exceda del 10% del capital ya aumentado, así como su distribución a los accionistas en caso de liquidación. Al 31 de diciembre de 2018 y al 31 de diciembre de 2017 la Reserva Legal se encuentra dotada en su totalidad.

b) Dividendos

Con fecha 28 de junio de 2018 la Junta General de Accionistas acordó la distribución de un dividendo de 1.262.248,50 euros, correspondientes a 0,30 euros por acción, con cargo a los resultados del ejercicio 2017.

c) Prima de Emisión

Esta reserva se originó como consecuencia de la ampliación de capital del ejercicio 2007. Tiene las mismas restricciones y puede destinarse a los mismos fines que las reservas voluntarias, incluyendo su conversión en capital social.

d) Acciones Propias

La Junta General Extraordinaria de Accionistas de la Sociedad acordó en fecha 25 de junio de 2014 autorizar la adquisición de un máximo de un 10% del capital social en acciones propias a un precio

mínimo de 1 euros por acción y a un precio máximo de 15 euros por acción; la autorización se concedió para un período de 18 meses a contar desde el momento de la toma del acuerdo.

Con fecha 29 de enero de 2015, la Sociedad adquirió 190.000 acciones propias a un precio unitario por acción de 2,59 euros.

La Junta General de Accionistas de la Sociedad ha acordado en fecha 28 de junio de 2017 autorizar la adquisición de un máximo de un 10% del capital social en acciones propias a un precio mínimo de 2 euros por acción y a un precio máximo de 15 euros por acción; la autorización se concedió para un período de 18 meses a contar desde el momento de la toma del acuerdo. A 31 de diciembre de 2017 no se han realizado nuevas adquisiciones de acciones propias.

La Junta General de Accionistas de la Sociedad ha acordado en fecha 28 de junio de 2018 autorizar la adquisición de un máximo de un 10% del capital social en acciones propias a un precio mínimo de 2 euros por acción y a un precio máximo de 15 euros por acción; la autorización se concedió para un período de 18 meses a contar desde el momento de la toma del acuerdo.

Tras las operaciones realizadas por la Sociedad con su autocartera relativas a los pagos basados en instrumentos de patrimonio (ver nota 12), la Sociedad posee a 31 de diciembre de 2018 un total de 15.000 acciones que representan el 0.36% del capital social y a 31 de diciembre de 2017, 198.348 acciones que representaban el 4.71% del capital social. El importe total que representan estas acciones asciende a 114.300 euros a 31 de diciembre de 2018 (513.805 euros a 31 de diciembre de 2017).

El detalle de acciones propias a 31 de diciembre de 2017 y 2018 es el siguiente:

Valor	Saldo 31/12/2017		Saldo 31/12/2018	
	Nº Acciones	Coste	Nº Acciones	Coste
Antevenio S.A.	198.348	513.805	15.000	114.300
	198.348	513.805	15.000	114.300

NOTA 12. TRANSACCIONES CON PAGOS BASADOS EN INSTRUMENTOS DE PATRIMONIO.

Plan 2015:

Con fecha 25 de junio de 2015, la Junta General de Accionistas de la Sociedad Dominante aprobó un plan de retribución consistente en un sistema retributivo, de opciones sobre acciones, referenciado al valor de las acciones de la Sociedad, a favor de determinados Consejeros Ejecutivos además de otros Directivos o Trabajadores de la Sociedad Dominante.

Se acordaron las siguientes condiciones:

- (i) el número máximo de acciones que se puede asignar no puede exceder de 190.000 acciones;
- (ii) el precio del ejercicio o entrega o el sistema de cálculo sobre el ejercicio o entrega será el valor de la acción en el mercado en el día del ejercicio o entrega;
- (iii) el valor de las acciones será el de 2,59 euros * 1 acción; y

(iv) el plazo de dicho plan será como máximo de dos años y seis meses.

Asimismo, se delegó en el Consejo de Administración de la Sociedad Dominante el desarrollo, liquidación, aclaración e interpretación de las condiciones del plan de retribución. El Plan fue aprobado por el Consejo de Administración el 16 de diciembre de 2015.

Con fecha 5 de marzo de 2018, un beneficiario del Plan ha ejecutado 63.333 opciones al precio de 2.59 euros según los términos establecidos en el plan retributivo. Finalmente, la sociedad y el beneficiario han acordado la liquidación en efectivo. Dicha ejecución ha supuesto una disminución patrimonial por importe de 335 miles de euros.

Con fecha 31 de octubre de 2018, los otros dos beneficiarios del Plan han ejecutado 63.333 opciones y 63.334 opciones al precio de 2.59 euros según los términos establecidos en el plan retributivo. Finalmente, la sociedad y los beneficiario han acordado la liquidación en acciones de la Sociedad Dominante.

Tras estas ejecuciones anteriormente descritas, dicho Plan queda completamente extinguido.

El movimiento producido en las opciones existentes es el siguiente:

	31/12/2017		31/12/2018	
	Número	Media ponderada de	Número	Media ponderada de
Opciones concedidas (+)	190.000	2,59	-	-
Opciones existentes al final del ejercicio	190.000	2,59	-	-

Plan 2016:

Con fecha 16 de noviembre de 2016, la Junta General de Accionistas aprobó un nuevo plan de retribución (Plan 2016) consistente en un sistema retributivo referenciado al valor de las acciones de la Sociedad, a favor de determinados Consejeros Ejecutivos además de otros Directivos o Trabajadores de la Sociedad.

Se acordaron las siguientes condiciones:

- (i) el número máximo de acciones que se pueden asignar no puede exceder de 125.000 acciones;
- (ii) el precio del ejercicio o entrega o el sistema de cálculo sobre el ejercicio o entrega será el valor de la acción en el mercado en el día del ejercicio o entrega;
- (iii) el valor de las acciones será a título gratuito; y
- (iv) el plazo de dicho plan será como máximo hasta el 30 de junio de 2019.
- (v) permanencia de los empleados beneficiarios durante el plazo marcado en el punto anterior

Asimismo se delegó en el Consejo de Administración de la Sociedad el desarrollo, liquidación, aclaración e interpretación de las condiciones del plan de retribución. El Plan fue aprobado por el Consejo de Administración el 16 de noviembre de 2016.

Con fecha 2 de julio de 2018, un beneficiario del Plan ha ejecutado 75.000 opciones a título gratuito según los términos establecidos en el plan retributivo. Finalmente, la sociedad y el beneficiario han acordado la liquidación en acciones de la Sociedad Dominante.

El movimiento producido relativo a las opciones anteriormente comentadas es el siguiente:

	31/12/2017		31/12/2018	
	Número	Media ponderada de precios	Número	Media ponderada de precios
Opciones concedidas (+)	125.000	-	50.000	-
Opciones existentes al final del ejercicio	125.000	-	50.000	-

Al 31 de diciembre de 2016 la imputación del valor de las acciones a la cuenta de resultados del Plan 2015, como un gasto de personal (278.160 euros), se fue realizando sobre la base de su devengo durante el periodo de tiempo establecido como requisito de permanencia del empleado para el ejercicio de la opción, con contrapartida al patrimonio neto y sin realizar ningún tipo de reestimación sobre su valoración inicial. La realización durante el ejercicio 2016 de una Oferta Pública de Adquisición sobre las acciones de la Sociedad (ver Nota 11.1) se contempla dentro del acuerdo del Plan 2015 como uno de los requisitos para el ejercicio y devengo anticipado de dichas opciones sobre acciones. Por esto, se realizó en 2016 la imputación total de los importes restantes. El efecto en el patrimonio de la sociedad ascendió a 31 de diciembre de 2016 a 347.700 euros recogido dentro del epígrafe de “Otros instrumentos de patrimonio neto”.

Al 31 de diciembre de 2016 la imputación del valor de las acciones a la cuenta de resultados del Plan 2016, como un gasto de personal, se realizó, siguiendo un criterio de prudencia, en su totalidad en el ejercicio el que se ha producido el acuerdo, independientemente del requisito de permanencia, por un importe de 675.000 euros. Dado que la contrapartida de dicho gasto fue un incremento de los fondos propios (“Otros instrumentos de patrimonio neto”), no hubo efecto alguno en el Patrimonio Neto de Antevenio SA y sus sociedades dependientes.

NOTA 13. MONEDA EXTRANJERA

El importe de las diferencias de cambio reconocidas en el resultado a 31 de diciembre de 2018 y 2017 es el siguiente:

Diferencias de cambio	31/12/2017	31/12/2018
Diferencias positivas de cambio:		
Realizadas en el ejercicio	2.625	4.907
Diferencias negativas de cambio:		
Realizadas en el ejercicio	(2.234)	(4.148)
Total	391	759

Los elementos de activo y pasivo denominados en moneda extranjera corresponden a saldos de deudores, acreedores y tesorería, todos ellos formando parte del activo y pasivo corriente.

Las transacciones en moneda extranjera durante el ejercicio terminado el 31 de diciembre de 2018 y 2017 y los saldos en moneda extranjera al 31 de diciembre de 2018 y 2017, no son significativos en relación con las Cuentas Anuales.

NOTA 14. SITUACIÓN FISCAL

El detalle de los saldos mantenidos con las Administraciones Públicas es el siguiente:

	31/12/2017		31/12/2018	
	Deudor	Acreedor	Deudor	Acreedor
Corriente:				
Impuesto sobre el Valor Añadido	-	(72.050)	-	(43.956)
Pasivo por impuesto diferido (*)	-	-	-	-
Activos por impuesto diferido (*)	369.094	-	74.898	-
Hacienda Pública, deudora devolución de impuestos	-	-	-	-
Hacienda Pública, acreedor por c/f	-	(5.973)	-	(5.973)
Retenciones por IRPF	-	(494)	-	(296.760)
Pasivo por Impuesto Corriente	-	(28.404)	-	(28.404)
Organismos de la Seguridad Social	-	(13.553)	-	(13.938)
	369.094	(120.474)	74.898	(389.030)

(*) Clasificado en el Balance a largo plazo.

Situación fiscal

Para los impuestos a los que la Sociedad se halla sujeta, se encuentran abiertos a la inspección por parte de las autoridades fiscales, los últimos cuatro ejercicios.

Según las disposiciones legales vigentes, las liquidaciones de impuestos no pueden considerarse definitivas hasta que no hayan sido inspeccionadas por las autoridades fiscales o haya transcurrido el plazo de prescripción de cuatro años. En consecuencia, con motivo de eventuales inspecciones, podrían surgir pasivos adicionales a los registrados por la Sociedad. No obstante, los Administradores consideran que dichos pasivos, en caso de producirse, no serían significativos en comparación con los fondos propios y con los resultados anuales obtenidos.

Impuesto sobre beneficios

La conciliación del importe neto de ingresos y gastos del ejercicio con la base imponible del impuesto sobre beneficios es la siguiente:

	31/12/2017			31/12/2018		
	Cuenta de Pérdidas y Ganancias			Cuenta de Pérdidas y Ganancias		
Resultado del ejercicio (después de impuestos)	2.957.658			750.087		
	Aumentos	Disminuciones	Efecto neto	Aumentos	Disminuciones	Efecto neto
Impuesto sobre sociedades	38.355	-	38.355	47.650	-	47.650
Diferencias permanentes	37.022	(2.820.880)	(2.783.858)	26.885	(720.425)	(693.541)
Diferencias temporarias	45.000	(48.000)	(3.000)	-	(797.700)	(797.700)
Exención por doble imposición internacional	-	-	-	-	-	-
Aplicación de bases imponibles negativas	-	-	-	-	-	-
Base imponible (resultado fiscal)	-	-	132.445	-	-	(693.503)
Cuota íntegra	-	-	33.111	-	-	(173.376)
Deducciones por I+D+i	-	-	-	-	-	-
Cuota líquida	-	-	33.111	-	-	(173.376)
Retenciones y pagos a cuenta	-	-	(163.947)	-	-	(172.892)
Cuentas con empresas del grupo fiscal	-	-	546.135	-	-	520.316
Cuota a ingresar /(devolver) (1)	-	-	415.299	-	-	174.048

(1) La Sociedad tributa desde el ejercicio 2017 en Régimen de consolidación fiscal por el impuesto de sociedades con el Grupo ISP.

Una vez que desde el ejercicio 2017 la Sociedad tributa en régimen de consolidación fiscal con el Grupo ISP, el importe de la cuota a ingresar o devolver se ha incluido como una cuenta a cobrar o a pagar con el Grupo en el corto plazo.

El detalle de los activos por impuesto diferido registrados es el siguiente:

	31/12/2017	31/12/2018
Diferencias temporarias:	340.095	67.500
Crédito deducciones I+D+i	28.999	7.398
Total activos por impuesto diferido	369.094	74.898

Los activos por impuesto diferido indicados anteriormente han sido registrados en el balance por considerar los Administradores que, conforme a la mejor estimación sobre los resultados futuros de la Sociedad, incluyendo determinadas actuaciones de planificación fiscal, es probable que dichos activos sean recuperados.

NOTA 15. INGRESOS Y GASTOS**a) Cargas Sociales**

La composición de este epígrafe de la Cuenta de Pérdidas y Ganancias es la siguiente:

	31/12/2017	31/12/2018
Seguridad Social a cargo de la empresa	(124.172)	(121.349)
Otros gastos sociales	(40.135)	(31.293)
Cargas sociales	(164.307)	(152.642)

b) Resultados financieros

La composición de este epígrafe de la Cuenta de Pérdidas y Ganancias es la siguiente:

	31/12/2017	31/12/2018
Ingresos:		
Ingresos de participaciones en instrumentos de patrimonio	2.800.000	700.000
Ingresos por créditos con empresas del grupo	17.049	18.265
Otros ingresos financieros	12.297	1.993
Total Ingresos	2.829.345	720.258
Gastos:		
Gastos por deudas con empresas del grupo	(12.337)	(17.368)
Otros gastos financieros	(24.099)	(37.663)
Total Gastos	(36.436)	(55.031)

c) Importe neto de la cifra de negocios

La distribución del importe neto de la cifra de negocios correspondiente a las actividades ordinarias de la Sociedad, por categorías de actividades, se muestra a continuación:

Descripción de la actividad	31/12/2017		31/12/2018	
	Euros	%	Euros	%
Marketing y publicidad on line	0	0%	0	0%
Prestación de servicios (Fees)	2.277.426	100%	2.342.243	100%
Total	2.277.426	100%	2.342.243	100%

Segmentación Geográfica	31/12/2017		31/12/2018	
	Euros	%	Euros	%
Nacional	1.810.275,00	80%	1.817.648	78%
Europa	165.024,00	7%	196.098	8%
Internacional no europea	302.127,00	13%	328.497	14%
Total	2.277.426,00	100%	2.342.243	100%

d) Servicios exteriores

La apertura de servicios exteriores se muestra a continuación:

	31/12/2017	31/12/2018
Servicios exteriores:		
Arrendamientos y canones	362.463	359.430
Servicios profesionales independientes	565.814	541.103
Primas de seguros	32.490	25.061
Servicios bancarios y similares	4.018	8.548
Publicidad,propaganda y relac. públicas	35.123	24.073
Suministros	50.783	39.586
Otros servicios	243.556	183.618
Variación prov. y pérd. crédit. incobrables	-	(17.371)
Total Gastos	1.294.246	1.164.047

NOTA 16. INFORMACIÓN SOBRE MEDIO AMBIENTE

La Sociedad no tiene activos ni ha incurrido en gastos destinados a la minimización del impacto medioambiental y a la protección y mejora del medio ambiente. Asimismo, no existen provisiones para riesgos y gastos ni contingencias relacionadas con la protección y mejora del medio ambiente.

NOTA 17. AVALES Y GARANTÍAS

Al 31 de diciembre de 2018 y 2017, la Sociedad ha prestado avales ante entidades bancarias y organismos públicos según el siguiente detalle:

Avales	31/12/2017	31/12/2018
Arrendador de las Oficinas Centrales	231.307	265.684
Total	231.307	265.684

NOTA 18. HECHOS POSTERIORES AL CIERRE DE LAS CUENTAS ANUALES

No existen hechos ocurridos con posterioridad al cierre del ejercicio terminado el 31 de diciembre de 2018 significativos.

NOTA 19. OPERACIONES CON EMPRESAS DE GRUPO Y PARTES VINCULADAS**19.1) Saldos entre empresas de grupo**

El detalle de los saldos mantenidos entre empresas de grupo al 31 de diciembre de 2018 se indica a continuación:

SALDOS ENTRE EMPRESAS DE GRUPO	Mamvo Performance S.L.U	Marketing Manager S.L.U	Código de Barras Network S.L.U.	Antevenio ESP S.L.U	Antevenio Francia S.R.L.U	Antevenio México	Antevenio Argentina SR.L	Antevenio Italia S.R.L.U.	Antevenio Publicite S.A.S.U.	React2Media L.L.C	Antevenio Rich & Reach S.L.U.	Total
A) ACTIVO NO CORRIENTE	100.000	500.000	350.000	-	262.000	-	-	-	-	-	300.000	1.512.000
1. Inversiones en Empresas del grupo	100.000	500.000	350.000	-	262.000	-	-	-	-	-	300.000	1.512.000
a) Créditos a empresas (1)	100.000	500.000	350.000		262.000						300.000	1.512.000
B) ACTIVO CORRIENTE	153.246	12.615	26.259	112.614	221.037	148.150	320.142	84.869	15.699	237.754	92.283	1.424.666
1. Deudores comerciales y otras cuen	19.323	12.615	-	48.233	169.723	148.150	320.142	84.869	15.699	12.652	4.012	835.416
a) Clientes por ventas y prestación de s	19.323	12.615		48.233	169.723	148.150	320.142	84.869	15.699	12.652	4.012	835.416
2. Inversiones en Empresas del grupo	133.923	-	26.259	64.381	51.314	-	-	-	-	225.102	88.271	589.250
a) Cuenta corriente	119.941		12.823	64.381	51.314					220.193	53.655	522.307
b) Cuentas por cobrar	13.981		13.437							4.909	34.616	66.943
C) PASIVO NO CORRIENTE	-	-	-	(500.000)	-	-	-	-	-	-	-	(500.000)
1. Deudas con empresas del grupo y a	-	-	-	(500.000)	-	-	-	-	-	-	-	(500.000)
Total No Corriente	100.000	500.000	350.000	(500.000)	262.000	-	-	-	-	-	300.000	1.012.000
D) PASIVO CORRIENTE	(14.617)	(52.665)	(169.103)	(117.378)	-	-	-	(54.808)	(33.849)	-	(71.485)	(513.904)
1. Deudas con empresas del grupo y a	(14.617)	(52.665)	(169.103)	(113.182)							(71.485)	(421.052)
2. Acreedores comerciales y otras cue	-	-	-	(4.196)	-	-	-	(54.808)	(33.849)	-	-	(92.853)
Total Corriente	138.629	(40.050)	(142.843)	(4.764)	221.037	148.150	320.142	30.061	(18.150)	237.754	20.798	910.762

El detalle de los saldos mantenidos entre empresas de grupo al 31 de diciembre de 2017 se indica a continuación:

SALDOS ENTRE EMPRESAS DE GRUPO	Mamvo Performance S.L.U	Marketing Manager S.L.U	Código de Barras Network S.L.U.	Antevenio ESP S.L.U	Antevenio Francia S.R.L.U	Antevenio México	Antevenio Argentina S.R.L	Antevenio Italia S.R.L.U.	Antevenio Publicite S.A.S.U.	React2Media L.L.C	Antevenio Rich & Reach S.L.U.	Total
A) ACTIVO NO CORRIENTE	100.000	500.000	600.000	-	262.000	-	-	-	-	220.193	300.000	1.982.193
1. Inversiones en Empresas del grupo	100.000	500.000	600.000	-	262.000	-	-	-	-	220.193	300.000	1.982.193
a) Créditos a empresas (1)	100.000	500.000	600.000	-	262.000	-	-	-	-	220.193	300.000	1.982.193
B) ACTIVO CORRIENTE	293.821	40.476	86.976	510.947	221.037	132.343	320.142	94.767	69.316	14.271	82.521	1.866.616
1. Deudores comerciales y otras cuen	88.334	80.382	14.116	166.355	169.723	132.343	320.142	94.767	69.316	12.652	75.418	1.223.548
a) Clientes por ventas y prestación de	88.334	80.382	14.116	166.355	169.723	132.343	320.142	94.767	69.316	12.652	75.418	1.223.548
2. Inversiones en Empresas del grupo	205.487	(39.907)	72.860	344.592	51.314	-	-	-	-	1.619	7.102	643.068
a) Cuenta corriente	193.051	(39.907)	39.853	344.592	51.314	-	-	-	-	-	(22.876)	566.029
b) Cuentas por cobrar	12.435	-	33.007	-	-	-	-	-	-	1.619	29.978	77.039
C) PASIVO NO CORRIENTE	-	-	-	(500.000)	-	-	-	-	-	-	(765.000)	(1.265.000)
1. Deudas con empresas del grupo y a	-	-	-	(500.000)	-	-	-	-	-	-	(765.000)	(1.265.000)
Total No Corriente	100.000	500.000	600.000	(500.000)	262.000	-	-	-	-	220.193	(465.000)	717.193
D) PASIVO CORRIENTE	-	-	-	(24.713)	-	-	-	(209.650)	-	-	(5.891)	(240.254)
1. Deudas con empresas del grupo y asociadas a corto plazo	-	-	-	(3.850)	-	-	-	-	-	-	(5.891)	(9.741)
2. Acreedores comerciales y otras cu	-	-	-	(20.863)	-	-	-	(209.650)	-	-	-	(230.513)
Total Corriente	293.821	40.476	86.976	486.234	221.037	132.343	320.142	(114.884)	69.316	14.271	76.630	1.626.362

19.2) Transacciones entre empresas de grupo

El importe de las transacciones realizadas durante el ejercicio 2018 incluidas en la Cuenta de Pérdidas y Ganancias se detalla a continuación, en euros:

Transacciones realizadas	Servicios recibidos	Ventas y servicios prestados	Intereses abonados	Intereses cargados	Reparto de dividendo
Mamvo Performance, S.L.U.		432.276	1.546		
Marketing Manager		294.674			
Código barras Networks	(5.700)	5.260	8.791		
Antevenio ESP, S.L.U.	(33.066)	804.281		(7.730)	
Antevenio Argentina					
Antevenio S.R.L. (Italia)		144.944			700.000
Antevenio México		328.497			
Antevenio Publicité	(33.849)	51.154			
React2Media			3.290		
Antevenio Rich & Reach		244.021	4.638	(9.638)	
	(72.615)	2.305.108	18.265	(17.368)	700.000

El importe de las transacciones realizadas entre empresas de grupo durante el ejercicio 2017 incluidas en la Cuenta de Pérdidas y Ganancias se detalla a continuación, en euros:

Transacciones realizadas	Servicios recibidos	Ventas y servicios prestados	Intereses abonados	Intereses cargados	Reparto de dividendo
Mamvo Performance, S.L.U.	-	383.015	1.543	-	1.000.000
Marketing Manager	-	245.173	-	-	-
Código barras Networks	(6.500)	13.313	9.258	(2.597)	-
Antevenio ESP, S.L.U.	(48.671)	740.834	-	(3.850)	1.800.000
Antevenio Argentina	-	16.114	-	-	-
Antevenio S.R.L. (Italia)	(103.664)	96.536	-	-	-
Antevenio México	-	273.361	-	-	-
Antevenio Publicité	-	68.487	-	-	-
React2Media	-	12.652	1.619	-	-
Antevenio Rich & Reach	-	327.414	4.629	-	-
	(158.835)	2.176.899	17.049	(6.447)	2.800.000

A 31 de diciembre de 2018 el detalle de los saldos con partes vinculadas es:

Sociedad Vinculada (31 de diciembre de 2018)	Saldo deudor	Saldo acreedor
ISP Digital SLU	121.000	633.665
ISP (por Impuesto de Sociedades Grupo fiscal)		
Acceso		428
Digilant Spain	10.834	
Digilant Inc	34	
Total empresas de grupo	131.868	634.093

El detalle de saldos con partes vinculadas a 31 de diciembre de 2017 es el siguiente:

Sociedad Vinculada (31 de diciembre de 2017)	Saldo deudor	Saldo acreedor
ISP Digital SLU	96.800	-
ISP (por Impuesto de Sociedades Grupo fiscal)	-	(415.299)
Acceso	-	(1.270)
Digilant Spain	10.834	-
Digilant Inc	34	-
Total empresas de grupo	107.668	(416.569)

19.3) Transacciones con partes vinculadas

El detalle de transacciones con partes vinculadas realizadas durante el ejercicio 2018 y durante el ejercicio 2017 es el siguiente:

Durante el ejercicio 2018 las operaciones con partes vinculadas son:

2018	ACCESO GROUP	ISP DIGITAL
Ventas	-	-
Compras		-
Servicios prestados	-	20.000
Servicios recibidos	11.323	-
Total	11.323	20.000

A cierre del ejercicio 2017 las operaciones con partes vinculadas fueron:

2017	ACCESO GROUP	ISP DIGITAL
Ventas	-	-
Compras	-	-
Servicios prestados	-	80.000
Servicios recibidos	(12.600)	-
Total	(12.600)	80.000

19.4) Accionistas significativos

Durante el ejercicio 2018, y el ejercicio 2017 no se han realizado transacciones relevantes con accionistas significativos.

19.5) Saldos y Transacciones con Administradores y Alta dirección

Los miembros clasificados como Alta Dirección son, a su vez, miembros del Consejo de Administración.

Los importes recibidos por el Consejo de Administración o por el personal de alta dirección se detallan a continuación:

	Alta dirección	
	31/12/2017	31/12/2018
Sueldos y salarios	436.702	406.813
Total	436.702	406.813

Adicionalmente a estos importes, habría que incluir las remuneraciones devengadas relativas a los pagos basados en acciones detallados en la nota 12. A 31 de diciembre de 2018 y 2017, no existen compromisos por complementos a pensiones, avales o garantías concedidas a favor del Órgano de Administración.

Otra información referente al Consejo de Administración

Los miembros del Consejo de Administración de la Sociedad y las personas vinculadas a los mismos a que se refiere el artículo 231 de la Ley de Sociedades de Capital, no han incurrido en ninguna situación de conflicto de conformidad con lo establecido en el artículo 229

NOTA 20. OTRA INFORMACIÓN

El número medio de personas empleadas es el siguiente:

	31/12/2017	31/12/2018
Dirección	5	6
Administración	5	4
Marketing	0	0,50
	10	10,50

El número de miembros del Consejo de Administración y de personas empleadas al cierre de los períodos, distribuido por categorías profesionales, es el siguiente:

Categoría profesional	31/12/2017		31/12/2018	
	Hombres	Mujeres	Hombres	Mujeres
Administradores	2		2	
Alta dirección	2	2	2	2
Administración	1	3	1	3
Marketing	-	-	1	-
	5	5	6	5

Los honorarios devengados en concepto de auditoría de cuentas anuales durante el ejercicio 2018 ascienden a un total de 13.000 euros (13.000 euros en el ejercicio 2017).

En relación con la Ley 15/2010, de 5 de julio, de modificación de la Ley 3/2004, de 29 de diciembre, por la que se establecen medidas de lucha contra la morosidad en las operaciones comerciales, se incluye a continuación un detalle con el periodo medio de pago a proveedores:

	2018	2017
	Días	Días
Periodo medio de pago a proveedores	34,57	49,65
Ratio de operaciones pagadas	34,69	48,76
Ratio de operaciones pendientes de pago	32,50	58,95
	Importe (euros)	Importe (euros)
Total pagos realizados	1.253.534	1.499.059
Total pagos pendientes	67.214	37.712

NOTA 21. COMBINACIONES DE NEGOCIOS

Con fecha 22 de junio de 2017, la Sociedad Dominante realizó la adquisición del 51% de las acciones de la sociedad estadounidense React2Media, L.L.C. por un precio de 2.250.000 dólares (2.022.275 euros), abonando la totalidad de este importe a la contraparte con fecha 23 de junio de 2017. Esta sociedad paso a integrarse, mediante integración global dentro del perímetro de consolidación a partir de dicha fecha.

La sociedad React2Media, L.L.C., está domiciliada en 35 W 36th St, New York, NY 10018, EE. UU. La sociedad tiene como actividad principal la prestación de un servicio completo de redes de publicidad on-line, ofreciendo un conjunto completo de oportunidades de marketing interactivo para agencias de medios, anunciantes directos y editores por igual. La principal razón que motivo la adquisición es la incursión del Grupo Antevenio en el mercado estadounidense aprovechando la situación y el conocimiento de la sociedad adquirida en dicho mercado. La intención del Grupo Antevenio es la de dotar de sus otras líneas de negocio a la sociedad adquirida para así generar sinergias positivas.

El Grupo y los accionistas vendedores se otorgaron, recíprocamente, derechos de opción de compra y derechos de opción de venta incondicionales sobre las acciones de la sociedad por el 49%, restante del capital social de dicha sociedad, ejercitables en el mismo periodo y por el mismo importe. Las opciones detalladas anteriormente se basan en un precio variable en función de unos parámetros asociados a los resultados de dicha sociedad en los ejercicios 2018, 2019 y 2020, si bien el valor total de la adquisición no podrá superar los 8,5 millones de dólares (ya se ha hecho efectivo el pago de 2,25 millones de dólares por la adquisición del 51%). El precio de venta se encuentra sujeto al cumplimiento de determinadas condiciones de permanencia por parte de los vendedores.

En base a las Normas Internacionales de Información Financiera y en base a la existencia de opciones de compra y venta cruzadas por el mismo importe y el mismo periodo de ejercicio, la transacción ha sido tratada como una adquisición anticipada de la participación no dominante, en aplicación de los requerimientos de la *NIC 32 Instrumentos Financieros: Presentación* que establece una obligación contractual de entregar efectivo a otra entidad es un pasivo financiero.

El importe que el Grupo registró a 31 de diciembre de 2017 como pasivo financiero constituyó la mejor estimación a dicha fecha del importe que el Grupo esperaba pagar, siendo el valor razonable de dicho pasivo financiero, de 1,94 millones de euros, registrados dentro del epígrafe “Otros pasivos no corrientes”.

En base a lo establecido por la Norma Internacional de Información Financiera nº3 de Combinaciones de Negocio, durante el primer semestre del ejercicio 2018, el Grupo ha decidido reevaluar este pasivo financiero, ajustando retroactivamente los importes provisionales reconocidos en la fecha de adquisición para reflejar la nueva información obtenida sobre hechos y circunstancias que existían en la fecha de adquisición y, que si hubieran sido conocidos, habrían afectado a la valoración de los importes reconocidos a dicha fecha. En consecuencia, el importe que queda registrado a 31 de diciembre de 2018 como pasivo financiero constituye la mejor estimación a fecha de elaboración de las presentes Cuentas Anuales Consolidadas del importe que se espera pagar, siendo el valor razonable de dicho pasivo financiero, de 2,108 millones de euros, registrados dentro del epígrafe “Otros pasivos no corrientes”.

El detalle de la contraprestación entregada, del valor razonable de los activos netos adquiridos y del fondo de comercio es como sigue:

	Euros
Valor razonable contraprestación entregada	
Efectivo pagado	2.102.903
Opciones de venta otorgadas a participaciones no dominantes	1.933.648
Contraprestación contingente	35.004
Total contraprestación entregada	4.071.555
Activos netos identificables adquiridos	
Inversiones financieras a largo plazo	38.462
Inmovilizado intangible	2.312
Deudores comerciales y otras cuentas a cobrar	1.198.620
Efectivo	109.457
Deudas con entidades de crédito	(256.188)
Otras deudas	(13.429)
Acreeedores comerciales y otras cuentas a pagar	(912.813)
Valor razonable de activos netos adquiridos identificables	166.421
Fondo de comercio	3.905.134
Contraprestación entregada en efectivo	(2.102.903)
Efectivo y otros activos equivalentes adquiridos	109.457
Salida de efectivo neta por la adquisición	(1.993.446)

El Fondo de comercio generado se asignó a la Unidad Generadora de Efectivo correspondiente a la actividad de la sociedad adquirida y se atribuye a la fuerza de trabajo y a las sinergias derivadas de la penetración en el mercado estadounidense del Grupo Antevenio, utilizando la sociedad adquirida para expandir las diferentes líneas de negocio del Grupo.

La Sociedad considero que el valor razonable de los activos identificables adquiridos y pasivos asumidos se corresponde con los valores contables a la fecha de la adquisición. Como se puede apreciar en el cuadro anterior la práctica totalidad de los activos y pasivos adquiridos son circulante.

El desglose del valor razonable de los clientes por prestación de servicios a la fecha de adquisición es el siguiente:

Euros	Importe bruto contractual	Corrección por deterioro	Valor razonable
Cientes	1.198.620	-	1.198.620

**INFORME DE GESTION
ANTEVENIO, S.A.**

INFORME DE GESTIÓN CORRESPONDIENTE AL EJERCICIO 2018

Señores Accionistas

Ejercicio 2018

SITUACIÓN DE LA ACTIVIDAD Y RESULTADOS DE ANTEVENIO, S.A. DURANTE EL EJERCICIO CERRADO EL 31 DE DICIEMBRE DE 2018

1. Cifra de Negocios y Resultados de Antevenio S.A. durante el ejercicio 2018

Durante el ejercicio 2018 la cifra de negocios ha sido de 2,3 millones de euros lo que supone un incremento de un 3% sobre la cifra de negocios del ejercicio 2017 que se elevó a 2.2 millones de euros

Desde julio de 2013, la práctica totalidad de la actividad que se realizaba dentro de la división de Media Trading se traspasó a Antevenio Rich & Reach, S.L.U., sociedad participada al 100% por Antevenio S.A. Desde 2014, Antevenio, S.A se dedica fundamentalmente a dar servicios corporativos a sus filiales y distintas unidades del Grupo.

El Beneficio del ejercicio ha sido de 0,75 millones de euros. El beneficio del ejercicio 2017 alcanzó 2.9 millones de euros.

2. Cifra de Negocios de las Participadas de Antevenio S.A. durante el ejercicio 2018

En miles de euros

Cifra de negocio

Mamvo Performance, S.L.U.	5.272
Antevenio, S.R.L.	5.010
Marketing Manager de Servicios de Marketing, S.L.U	1.888
Antevenio ESP, S.L.U	4.589
Código Barras Networks, S.L.U	1.337
Antevenio Argentina S.R.L.	104
React2Media	4.805
Antevenio Publicite S.R.L.	2.294
Antevenio México, S.A de C.V	5.469
Antevenio SA	2.325
Antevenio Rich & Reach S.L.U	3.336

No se ha producido ninguna venta de ninguna sociedad participada.

3. Hechos significativos durante el ejercicio 2018

En 2018, el Grupo Antevenio ha continuado la tendencia creciente iniciada el año 2014, superando la cifra de negocios neta alcanzada en 2017 con un crecimiento del 3%

Durante el año 2018 se han afianzado las inversiones y nuevas actividades iniciadas en los ejercicios anteriores fortaleciendo la posición de liderazgo de Antevenio en los mercados en los que opera.

PERSPECTIVAS

Antevenio afronta el 2019, con una tendencia creciente de su actividad a nivel global. Se espera que se mantengan los ritmos de crecimientos habidos en 2018, en todos los mercados donde operamos, disponiendo de todos los recursos, tanto financieros como de producto, para afrontar un 2019 en el que al crecimiento le acompañe la rentabilidad. Nuestra fortaleza financiera, nuestra diversidad de productos, y las inversiones realizadas en ejercicios precedentes nos hacen esperar un reforzamiento de nuestro liderazgo y seguir ganando cuota de mercado.

INCORPORACIONES DE INMOVILIZADO

Las incorporaciones de inmovilizado material de la Sociedad durante 2018 se elevan a 75 miles euros que corresponden esencialmente a Equipos para el proceso de la información

Las incorporaciones de inmovilizado intangible de la Sociedad durante 2018 se elevan a 6 miles de euros.

RIESGOS

Los principales riesgos e incertidumbres que el Grupo Antevenio podría afrontar son los siguientes:

Riesgo Competencia

Sobre un mercado en constante evolución y con altas tasas de crecimiento, nuevos actores se han introducido en el mercado español y en el mercado italiano, mercados más importantes donde opera Antevenio. No obstante, dada la experiencia de más de diez años en este mercado, la posición y la notoriedad de Antevenio y la calidad de nuestros servicios, consideramos que seguiremos ocupando una posición de liderazgo.

Riesgo Dependencia Clientes y Proveedores

El riesgo de dependencia con clientes y proveedores es limitado puesto que ninguno tiene un peso significativo dentro de la cifra de negocios de Antevenio, S.A y porque Antevenio SA se dedica fundamentalmente a dar servicios corporativos a sus filiales y distintas unidades del Grupo, por lo que no tiene dependencia con clientes de fuera del perímetro de consolidación

Con respecto a los proveedores tecnológicos el riesgo es pequeño puesto que los servicios que prestan estas sociedades son ofrecidos por otros actores que compiten con ellos por lo que podrían ofrecer a Antevenio los mismos servicios.

Riesgo Personas Clave

Consideramos que uno de los principales activos de Antevenio es haber sabido reunir un equipo de personas y directivos clave en los puestos estratégicos de la compañía.

Riesgos Normativos

El Grupo Antevenio realiza numerosas actividades de tratamiento de datos de carácter personal en la ejecución ordinaria de su negocio; tanto en calidad de Responsable de Tratamiento como en la de Encargado.

El Grupo Antevenio está profundamente concienciado de la importancia que tiene la normativa que afecta a los datos personales, las comunicaciones electrónicas, la privacidad y las comunicaciones comerciales, y pone todos sus medios para alcanzar un escenario de máximo cumplimiento.

El Marco normativo que afecta a la actividad social y a su funcionamiento viene constituido por las siguientes normas:

- 1.Reglamento (UE) 2017/679 del Parlamento europeo y del Consejo, de 27 de abril de 2017, relativo a la protección de las personas físicas en lo que respecta al tratamiento de datos personales y a la libre circulación de estos datos y por el que se deroga la Directiva 95/46/CE (Reglamento general de protección de datos).
- 2.Ley Orgánica 3/2018, de 5 de diciembre, de Protección de Datos Personales y garantía de los derechos digitales.
- 3.Real Decreto 1720/2007, de 21 de diciembre, por el que se aprueba el Reglamento de desarrollo de la Ley Orgánica 15/1999, de 13 de diciembre, de protección de datos de carácter personal (en las partes que no vulneran el RGPD).
- 4.Ley 34/2002, de 11 de julio, de Servicios de la Sociedad de la Información y de Comercio electrónico.
- 5.Propuesta de Reglamento del Parlamento europeo y del Consejo, sobre el respeto de la vida privada y la protección de los datos personales en el sector de las comunicaciones electrónicas y por el que se deroga la Directiva 2002/58/CE (Reglamento sobre la privacidad y las comunicaciones electrónicas), de 10 de enero de 2018.
- 6.Guías, directrices y demás materiales relevantes publicados por la Agencia Española de Protección de Datos, la CNIL, el GARANTE Privacy y el denominado Grupo de trabajo del Artículo 29 sobre Protección de datos, y el Supervisor Europeo de Protección de Datos.

El Grupo Antevenio está en proceso de adaptación a las normas vigentes e inminentes, a través de la creación e implantación de un sistema de gestión de privacidad (SGP) y el continuo control por parte del equipo Legal y de Privacidad.

El grupo Antevenio es consciente de la creciente regulación que afecta el negocio del marketing digital, por lo que mantiene relación con dos proveedores (INT55 y DELOYERS) para que promuevan el cumplimiento normativo y colaboren en el supuesto de que ocurriese una incidencia.

PERSONAL

El número medio de empleados del Grupo en 2018 ha ascendido a 10,50 siendo de 10 en 2017

REPARTO DE CAPITAL

Los accionistas con participación directa o indirecta en el capital social a 31 de diciembre de 2018 son las siguientes:

	Nº acciones	% Participación
ISP Digital SLU	3.571.008	84,87%
Otros <5%	401.036	9,53%
Nextstage	235.451	5,60%
Total	4.207.495	100,00%

ACCIONES PROPIAS

La compañía mantiene un contrato con la sociedad Gilbert Dupont con el objeto de, sin interferir en el normal desenvolvimiento del mercado y en estricto cumplimiento de la normativa bursátil, favorecer la liquidez de las transacciones sobre acciones, la regularidad en la cotización y evitar variaciones cuya causa no sea la propia tendencia del mercado. Antevenio cuyas acciones están admitidas a negociación en el mercado Euronext Growth ha dado cumplimiento a la normativa reguladora de este mercado en relación a las operaciones realizadas en el marco de dicho contrato.

Información sobre la autorización para la adquisición de autocartera

De conformidad con lo dispuesto en los artículos 146 y siguientes de la Ley de Sociedades de Capital, La Junta General aprobó el 28 de junio de 2018, por unanimidad, autorizar y facultar al Consejo de Administración para que la Sociedad, directamente o a través de cualquiera de sus filiales, pueda adquirir, en cualquier momento y cuantas veces lo estime oportuno, acciones de la Sociedad, por cualquiera de los medios admitidos en derecho, incluso con cargo a beneficios del ejercicio y/o reservas de libre disposición, con las siguientes condiciones:

- (a) Las adquisiciones podrán realizarse directamente por la Sociedad o indirectamente a través de sus sociedades dependientes en los mismos términos de este acuerdo.
- (b) Las adquisiciones se realizarán mediante operaciones de compraventa, permuta o cualquier otra permitida por la ley.
- (c) El valor nominal de las acciones propias adquiridas directa o indirectamente por la sociedad, sumándose al de las que ya posean la sociedad adquirente y sus filiales y, en su caso, la sociedad dominante y sus filiales, no podrá ser superior al diez (10%) por ciento del capital suscrito.
- (d) Las adquisiciones no podrán realizarse a precio superior a 15 euros ni inferior a 1 euro por acción.

- (e) Esta autorización se otorga por un plazo máximo de dieciocho (18) meses desde la adopción de este acuerdo.
- (f) Como consecuencia de la adquisición de acciones, incluidas aquellas que la Sociedad o la persona que actuase en nombre propio pero por cuenta de la Sociedad hubiese adquirido con anterioridad y tuviese en cartera, el patrimonio neto resultante no podrá quedar reducido por debajo del importe del capital social más las reservas legal o estatutariamente indisponibles, todo ello según lo previsto en la letra b) del artículo 146.1 de la Ley de Sociedades de Capital.

Expresamente se hizo constar que las acciones que se adquirieran como consecuencia de esta autorización podrán destinarse:

- (i) a su enajenación o amortización;
- (ii) a la aplicación de los sistemas retributivos contemplados en el párrafo tercero de la letra a) del artículo 146.1 de la Ley de Sociedades Capital, así como al desarrollo de programas que fomenten la participación en el capital de la Sociedad tales como, por ejemplo, entrega de acciones o de opciones sobre acciones, o retribuciones referenciadas al valor de las acciones u otros instrumentos análogos, que deban ser entregadas directamente a los trabajadores o administradores de la sociedad, o como consecuencia del ejercicio de derechos de opción de que aquéllos puedan ser titulares;
- (iii) a asegurar la liquidez de la acción, mediante la intermediación de un prestador de servicio de inversión por medio de un “liquidity contract”;
- (iv) a la adquisición de acciones o participaciones en otras compañías, en cuyo caso el límite referido en la letra (c) anterior será del cinco (5) por ciento.

Asimismo se acordó delegar en el Consejo de Administración de la Sociedad, con expresas facultades de sustitución, las facultades referentes al desarrollo, implementación, ejecución e interpretación, en su caso, de las condiciones del plan de retribución.

Plan 2015:

Con fecha 25 de junio de 2015, la Junta General de Accionistas de la Sociedad Dominante aprobó un plan de retribución consistente en un sistema retributivo, de opciones sobre acciones, referenciado al valor de las acciones de la Sociedad, a favor de determinados Consejeros Ejecutivos además de otros Directivos o Trabajadores de la Sociedad Dominante.

Se acordaron las siguientes condiciones:

- (v) el número máximo de acciones que se puede asignar no puede exceder de 190.000 acciones;
- (vi) el precio del ejercicio o entrega o el sistema de cálculo sobre el ejercicio o entrega será el valor de la acción en el mercado en el día del ejercicio o entrega;
- (vii) el valor de las acciones será el de 2,59 euros * 1 acción; y
- (viii) el plazo de dicho plan será como máximo de dos años y seis meses.

Asimismo, se delegó en el Consejo de Administración de la Sociedad Dominante el desarrollo, liquidación, aclaración e interpretación de las condiciones del plan de retribución. El Plan fue aprobado por el Consejo de Administración el 16 de diciembre de 2015.

Con fecha 5 de marzo de 2018, un beneficiario del Plan ha ejecutado 63.333 opciones al precio de 2.59 euros según los términos establecidos en el plan retributivo. Finalmente, la sociedad y el beneficiario han acordado la liquidación en efectivo. Dicha ejecución ha supuesto una disminución patrimonial por importe de 335 miles de euros.

Con fecha 31 de octubre de 2018, los otros dos beneficiarios del Plan han ejecutado 63.333 opciones y 63.334 opciones al precio de 2.59 euros según los términos establecidos en el plan retributivo. Finalmente, la sociedad y los beneficiarios han acordado la liquidación en acciones de la Sociedad Dominante.

Tras estas ejecuciones anteriormente descritas, dicho Plan queda completamente extinguido.

El movimiento producido en las opciones existentes es el siguiente:

	31/12/2017		31/12/2018	
	Número	Media ponderada de precios	Número	Media ponderada de precios
Opciones concedidas (+)	190.000	2,59	-	-
Opciones existentes al final del ejercicio	190.000	2,59	-	-

Plan 2016:

Con fecha 16 de noviembre de 2016, la Junta General de Accionistas aprobó un nuevo plan de retribución (Plan 2016) consistente en un sistema retributivo referenciado al valor de las acciones de la Sociedad, a favor de determinados Consejeros Ejecutivos además de otros Directivos o Trabajadores de la Sociedad.

Se acordaron las siguientes condiciones:

- (vi) el número máximo de acciones que se pueden asignar no puede exceder de 125.000 acciones;
- (vii) el precio del ejercicio o entrega o el sistema de cálculo sobre el ejercicio o entrega será el valor de la acción en el mercado en el día del ejercicio o entrega;
- (viii) el valor de las acciones será a título gratuito; y
- (ix) el plazo de dicho plan será como máximo hasta el 30 de junio de 2019.
- (x) permanencia de los empleados beneficiarios durante el plazo marcado en el punto anterior

Asimismo se delegó en el Consejo de Administración de la Sociedad el desarrollo, liquidación, aclaración e interpretación de las condiciones del plan de retribución. El Plan fue aprobado por el Consejo de Administración el 16 de noviembre de 2016.

Con fecha 2 de julio de 2018, un beneficiario del Plan ha ejecutado 75.000 opciones a título gratuito según los términos establecidos en el plan retributivo. Finalmente, la sociedad y el beneficiario han acordado la liquidación en acciones de la Sociedad Dominante.

El movimiento producido relativo a las opciones anteriormente comentadas es el siguiente:

	31/12/2017		31/12/2018	
	Número	Media ponderada de precios	Número	Media ponderada de precios
Opciones concedidas (+)	125.000	-	50.000	-
Opciones existentes al final del ejercicio	125.000	-	50.000	-

Saldos y Transacciones con Administradores y Alta dirección

Los miembros clasificados como Alta Dirección son, a su vez, miembros del Consejo de Administración de la Sociedad dominante.

Los importes devengados por los miembros del Consejo de Administración o Alta Dirección, por todos los conceptos, son los siguientes:

	Alta Dirección	
	31/12/2017	31/12/2018
Sueldos y salarios	436.702	406.813
Total	436.702	406.813

Al 31 de diciembre de 2018 y 2017 no existen compromisos por complementos a pensiones, avales o garantías concedidas a favor del Órgano de Administración, ni créditos o anticipos concedidos a los mismos.

Otra información referente al Consejo de Administración

Los miembros del Consejo de Administración de la Sociedad y las personas vinculadas a los mismos a que se refiere el artículo 231 de la Ley de Sociedades de Capital, de conformidad con lo establecido en el artículo 229, han sido consultados sobre situaciones de conflicto, directo o indirecto, que los miembros del Consejo de Administración de la Sociedad y personas vinculadas pudieran tener con el interés de la Sociedad.

ACTIVIDAD EN MATERIA DE INVESTIGACIÓN Y DESARROLLO

Durante el ejercicio 2018 se han continuado distintos proyectos entre los que destaca: Coobis, plataforma marketplace para servicios de publicación de contenidos. MDirector y su transformación en plataforma cross-channel así como su desarrollo de las distintas aplicaciones:

- Marketing Automation,
- Email Transactional,
- Multi-Step Landing Pages.

Finalmente se ha desarrollado un proyecto de unificación de arquitectura, infraestructuras y servicios en los portales de Antevenio con el objeto de conseguir un ahorro importante en los

recursos consumidos y lanzar nuevas comunidades verticales de una manera mucho más sencilla y más ágil.


En concreto, los importes de gasto que ha supuesto la inversión en I+D+i se encuentran reflejados en la siguiente tabla, con la correspondiente deducción fiscal que los mismos generan:

Proyecto	Comunidades/ Portales	CrossMdirector	Rich and Reach	Coobis	Data Lake	TOTAL
Importe Gasto	293.590,73	282.212,22	6.407,42	26.505,18	139.645,14	748.360,69
Deducción	35.230,89	33.865,47	768,89	3.180,62	47.908,93	120.954,80


FORMULACIÓN DE CUENTAS ANUALES E INFORME DE GESTIÓN

En cumplimiento de la normativa mercantil vigente, el Consejo de Administración de **Antevenio, S.A.** formula las Cuentas Anuales e Informe de Gestión correspondientes al ejercicio anual terminado el 31 de diciembre de 2018 que se componen de las hojas adjuntas número 1 a 56.


Madrid, 27 de marzo de 2019
El Consejo de Administración




D. Pablo Pérez García-Villoslada
Presidente




D. David Rodés
Consejero



D. Vincent Bazi
Consejero



D. Fernando Sánchez Gárate
Consejero



D. Juan Rodés
Secretario consejero

A large flock of birds is flying in a V-formation across a sky with a warm, reddish-orange sunset gradient. The birds are silhouetted against the bright background. The word "antevenio" is centered in the middle of the image, with a stylized white logo to its left.

 antevenio